

2blackdot



“Esasen konu hep 2 nokta arasındadır”

Haftalık Bülten

30 Aralık 2024



Bu hizmet size 2blackdot ve Tema Grup tarafından ücretsiz verilmektedir. Bu yazılanlar yatırım tavsiyesi değildir.

Hazırlayan: Hakan Çalışkantürk

2twoblackdots@gmail.com

<https://www.2blackdots.com>

*** Yasal Uyarı:*** Burada yer alan yatırım bilgi, yorum ve tavsiyeleri yatırım danışmanlığı kapsamında değildir. Yatırım danışmanlığı hizmeti; aracı kurumlar, portföy yönetim şirketleri, yatırım ve kalkınma bankaları ile müşteri arasında imzalanacak yatırım danışmanlığı sözleşmesi çerçevesinde ve yetkili kuruluşlar tarafından kişilerin risk ve getiri tercihleri dikkate alınarak kişiye özel olarak sunulmaktadır. Burada yer alan yorum ve tavsiyeler ise genel niteliktedir. Bu yorum ve tavsiyeler mali durumunuz ile risk ve getiri tercihinize uygun olmayabilir. Bu nedenle sadece burada yer alan bilgilere dayanılarak yatırım kararı verilmesi beklentilerinize uygun sonuçlar doğurmayabilir. Gerek bu yayındaki gerekse bu yayında kullanılan kaynaklardaki hata ve eksikliklerden ve bu yayındaki bilgilerin kullanılması sonucundaki yatırımcıların ve/veya ilgili kişilerin uğrayabilecekleri doğrudan ve/veya dolaylı zararlardan, kar yoksunluğundan, manevi zararlardan ve her ne şekilde olursa olsun üçüncü kişilerin uğrayabileceği her türlü zarardan dolayı 2blackdot ve Hakan Çalışkantürk sorumlu tutulamaz.

KÜRESEL GÜVENLİK DEĞERLENDİRMESİ (2024 YILI GELİŞMELERİ)

2024 yılı, küresel güvenlik açısından önemli jeopolitik değişimler, yeni tehditler ve fırsatlarla dolu bir dönem olmuştur. Aşağıdaki değerlendirme bu gelişmeleri ele almakta ve yurt dışından yatırım yapmayı planlayan kişiler için 2025 projeksiyonunu sunarak, bölgesel ve ulusal risklere yönelik stratejik öneriler sağlamaktadır.

2024 Yılı Küresel Güvenlik Manzarası

1. Büyük Güç Rekabetleri

- Amerika Birleşik Devletleri (ABD) ve Çin arasındaki ticaret savaşları ve teknolojik ayrışma 2024 yılında şiddetlenmiştir.
- Rusya, Doğu Avrupa ve Orta Doğu'da etkisini sürdürerek istikrarsızlık alanları oluşturmuştur.
- Avrupa Birliği (AB), stratejik otonomi hedefi doğrultusunda enerji bağımlılığı ve göç baskıları gibi iç sorunlarla mücadele etmiştir.

Majör Gelişme: Küresel Ticaret Savaşları ve Jeopolitik Gerilimler. 2024 yılında ABD ve Çin arasındaki ticaret gerilimleri yeniden alevlenmiş, karşılıklı tarifeler ve ihracat kısıtlamaları uygulanmıştır. Bu durum, küresel ticaretin yavaşlamasına ve tedarik zincirlerinde aksamalara yol açmıştır.

2. Enerji Güvenliği

- Ukrayna savaşı ve Orta Doğu'daki istikrarsızlıklar, enerji piyasalarında dalgalanmalara yol açmıştır.
- Yenilenebilir enerji projeleri hız kazanmakla birlikte lojistik ve finansal engellerle karşılaşmıştır.

Majör Gelişme: Enerji ve Emtia Piyasalarındaki Dalgalanmalar. Rusya-Ukrayna savaşı ve Orta Doğu'daki gerginlikler, enerji fiyatlarında dalgalanmalara neden olmuştur. Bu durum, enerji güvenliği konusunda riskleri artırmıştır.

3. Yükselen Güvenlik Tehditleri

- Kritik altyapıyı ve finansal sistemleri hedef alan siber saldırılar artmıştır.
- Yapay zekanın (YZ) otonom silahlar ve izleme sistemlerinde kötüye kullanılması endişeleri artırmıştır.

Majör Gelişme: 2024 yılında yapay zekâ ve teknoloji sektöründe yaşanan hızlı büyüme, değerlemelerin sorgulanmasına neden olmuştur.

4. Bölgesel Çatışmalar

- Orta Doğu'da yeniden çatışmalar başlamış, Güney Asya ise sınır gerilimleri ile karşı karşıya kalmıştır.
- Sahra Altı Afrika'da iklim kaynaklı kaynak kıtlığı nedeniyle isyanlar artmıştır.

Majör Gelişme: Gazze ve Lübnan'a yönelik saldırılarının ardından İsrail, Suriye'ye bir dizi hava saldırısı düzenleyerek bölgedeki gerginliği daha da tırmandırdı. Bu saldırılar, Suriye hükümet güçleri ile isyancı gruplar arasındaki yoğun çatışmaların ortasında gerçekleşti. Kasım 2024'te, çatışmalarda 300'den fazla kişinin öldüğü bildirildi ve her iki tarafta da kayıplar arttı. Suriye'de 1963'te iktidara gelen Baas Partisinin 61 yıllık iktidarı, başkent Şam'ın rejimin kontrolünden çıkmasıyla çöktü.

2024 Yılı Bölgesel Değerlendirme

a. Asya-Pasifik

- Tayvan Boğazı, askeri gerilimin artma riskiyle başlıca bir sorun olarak kalmıştır.
- Hindistan gibi gelişen pazarlar fırsatlar sunmakla birlikte siyasi ve düzenleyici riskler taşımaktadır.

b. Avrupa

- Rus gazına olan bağımlılığın azalmasıyla enerji çeşitlendirilmiştir, ancak enflasyon ve toplumsal huzursuzluk devam etmiştir.
- Sağ popülizmin yükselişi, AB uyumuna zorluklar getirmiştir.

c. Orta Doğu ve Kuzey Afrika

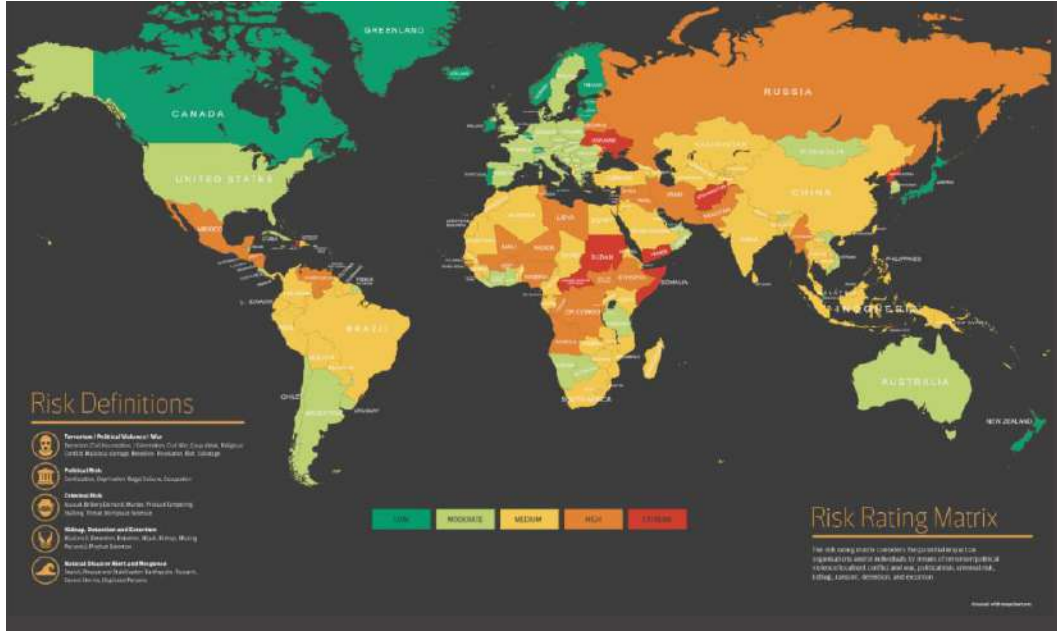
- Etnik ve mezhepsel çatışmalar yanında su kıtlığı sorunları istikrarı baltalamaya devam etmiştir.
- Körfez İşbirliği Konseyi (GCC) ülkeleri, petrol dışı sektörlere yönelik ekonomik çeşitlendirme girişimleri ile yatırım fırsatları yaratmıştır.

d. Afrika

- Afrika'nın ekonomik potansiyeli yatırım çekerken siyasi istikrarsızlık ve altyapı eksiklikleri engeller oluşturmuştur.
- Afrika Kıtasal Serbest Ticaret Alanı (AfCFTA) gibi bölgesel bloklar uzun vadeli fırsatlar sunmaya başlamıştır.

e. Amerika Kıtası

- ABD ekonomisi direnç göstermiş ancak iç bölünmeler politika tutarlılığını etkilemiştir.
- Latin Amerika'nın emtiyaya olan bağımlılığı piyasa dalgalanmalarına açık hale getirmiştir.



Kaynak: <https://www.sps-global.com/global-insights-special-report/riskmap2024>

5. İklim Değişikliği ve Çevresel Riskler

- Sel ve orman yangınları gibi aşırı hava olayları, iklim uyumunun aciliyetini vurgulamıştır.
- İklim göçü, alıcı şehirlerde altyapı yükünü artırıp bir kriz unsuru olmuştur.

Majör Gelişme: İklim değişikliği kaynaklı doğal afetler ve çevresel sorunlar, 2024 yılında da küresel güvenliği tehdit etmeye devam etmiştir.

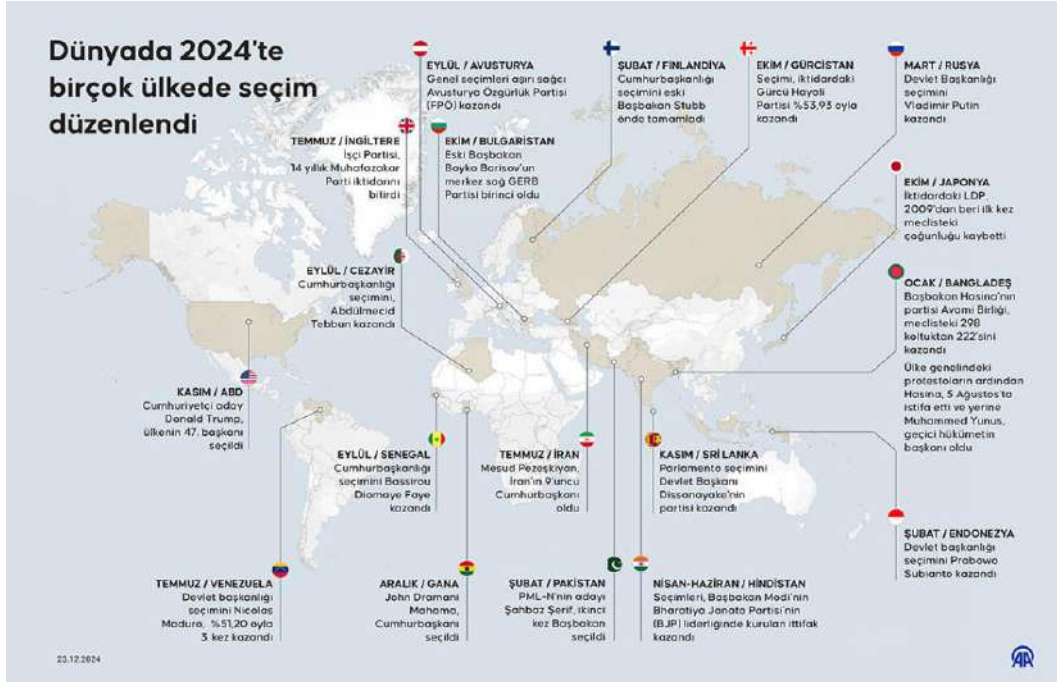
6. Küresel Ekonomik Büyüme ve Enflasyon

- 2024 yılında küresel ekonomi, yüksek faiz oranları ve jeopolitik gerilimlere rağmen dirençli bir büyüme sergilemiştir.

Majör Gelişme: Enflasyon ve merkez bankalarının para politikaları, yatırımcılar için belirsizlik yaratmaya devam etmiştir.

7. Dünya Geneline 2024'te Yapılan Seçimlerin Yarattığı Etki

- Dünya bu yıl ABD, Hindistan, Gürcistan, Venezuela, Tayvan, Pakistan, Bangladeş, Sri Lanka, Finlandiya, Endonezya, Rusya, Meksika, Avusturya ve Japonya'daki seçimlere sahne oldu.



Kaynak: <https://www.aa.com.tr/tr/dunya/dunyada-2024-yilinda-duzenlenen-secimlere-abddeki-baskanlik-yarisi-damga-vurdu/3431937>

(Birçok ülke de tartışmalı seçim kampanyaları, hükümet kurma süreçleri, uzayan seçimler ve sonuçları tanımayan muhalefet partileriyle gündeme geldi)

Hindistan: Modi'nin partisi BJP 2019'daki genel seçimlerde 303 sandalyenin sahibi olurken bu seçimlerde sandalye sayısını 240'a düşürdü. Öte yandan, muhalefet ittifakı INDIA, anketlerdeki tahminlerin çok üzerinde oy alarak Halk Meclisi kanadındaki 543 sandalyenin 231'ini elde etti.

Gürcistan: Ülke tarihinde ilk kez cumhurbaşkanı 300 kişiden oluşan seçim kurulunca 14 Aralık'ta seçildi. Sonuca göre, Gürcistan Millî Futbol Takımı formasını 1992-2002 yıllarında giyen ve 2016'dan beri milletvekili olarak görev yapan Mikheil Kavelaşvili, ülkenin 6. cumhurbaşkanı seçildi.

Venezuela: 28 Temmuz'daki devlet başkanı seçimini Nicolas Maduro, yüzde 51,20 oyla üçüncü kez kazandı. Muhalefet koalisyonu Birleşik Demokratik Platform (PUD) adayı Edmundo Gonzalez ve muhalif lider Maria Corina Machado ise seçim sonuçlarını reddetti.

Tayvan: Seçimler, iktidardaki Demokratik İlerici Partinin (DPP) adayı, görevdeki Başkan Yardımcısı Lai Ching-te'nin zaferiyle sonuçlandı. Öte yandan başkanlık seçimleri ile yapılan parlamento seçimlerinde hiçbir parti Meclis'te çoğunluğu sağlayacak sayıda sandalye kazanamadı. Lai, "Anayasaya göre Çin Cumhuriyeti'nin (Tayvan) egemenliği bütün olarak halka aittir. Çin Cumhuriyeti ve Çin Halk Cumhuriyeti birbirinin boyunduruğunda değildir." diye konuştu.

Pakistan: PML-N'nin adayı Şahbaz Şerif, 3 Mart'ta Ulusal Mecliste 201 oy alarak ikinci kez Başbakan seçilirken, Pakistan Halk Partisi (PPP) ile PML-N ortak adayı Asif Ali Zerdari de yeniden Cumhurbaşkanı seçildi.

Bangladeş: Başbakan Hasina, 5 Ağustos'ta resmi konutundan ayrılarak askeri helikopterle Hindistan'a gitti. Hasina'nın istifasının açıklanmasının ardından Nobel ödüllü Muhammed Yunus, geçici hükümet başkanı olarak yemin edip göreve başladı.

2024 Yılı Küresel Aktörlere İlişkin Değerlendirme:¹

ABD:

- ABD, 2024'te başkanlık seçimleri sırasındaki siyasi bölünmüşlüğü iç ve dış politikaya etkisini yönetmeye odaklandı.
- İç politikada ekonomik büyüme, enflasyon ve sosyal eşitsizlik gibi konular gündemi meşgul etti. ABD seçimleri ve seçimlerin üzerindeki İsrail etkisi altında geçti.
- ABD, İsrail'in soykırımına her türlü desteği sağlayarak iç politikada da eleştirilmesine sebep oldu.
- İsrail'in bölge ülkeleriyle yaşadığı karşılaşma ve bu noktada ABD başkanlarının adeta "rehin alınması" ve başkanların da bu konuyu seçim sürecinde kendi lehlerine çevirmesi gözlemlendi.
- Dış politikada ise Çin ile ekonomik rekabet ve Hint-Pasifik bölgesindeki askeri varlığın artırılması gibi konular Amerikan yönetiminde mevcut olsa da bunlar bu yıl en yüksek öncelikli konular arasında yer almadı.
- Ukrayna ve İsrail'e verilen siyasi ve askeri destek gündemi en çok kaplayan ve tartışılan konular oldu.
- İki ülkeye de verilen destekler Amerikan dış politikasında bağlayıcı hükümler oluşturan ve politikayı şekillendiren etmenlerdi.
- NATO üzerinden Avrupa ile ilişkileri yeniden derinleştirme adımları da atıldı.
- ABD, Rusya-Ukrayna Savaşı'nın başlamasının ikinci yıl dönümü öncesinde, 23 Şubat'ta, Rusya'ya savaşta askeri destek sağlayabilecek ürünlerin ticaretini yaptıkları gerekçesiyle bazı Çinli şirketlere yaptırım uyguladı.
- Trump 2.0 dönemi beklentileri arttı.

RUSYA:

- 2024, Rusya için Ukrayna savaşının uzamasının ekonomik ve siyasi etkileriyle başa çıkmaya çalışma yılı oldu. Buna karşın yapılan başkanlık seçimlerinde çok yüksek oranda oy olarak yeniden seçildi.
- Batı'nın askeri desteği artarken ve yaptırımları derinleşirken, Rusya ekonomisini ve askeri kapasitesini Asya devletleri ile kuvvetlendirmeye çalıştı. Ayrıca Ortadoğu ve Afrika'daki güç varlığı da azalma eğilimi gösteriyor. Bu küresel rekabette geriye düşme imajı oluşturdu.
- Ancak Moskova, hem BRICS ve Şanghay İşbirliği Örgütü gibi platformlara kendi nüfuzunu hem de bu platformların uluslararası arenada etkinliğini artırmaya çalıştı.
- Ukrayna'nın Kursk hamlesiyle Rusya'nın topraklarına girişi, öte yandan Rusya'nın Kuzey Kore'den birlik olarak Kuzey Kore ile güvenlik-savunma iş birliği imzalaması ve Oreşnik füze denemesi, ayrıca nükleer doktrindeki güncellemesi en dikkat çekici olaylardandı.
- Moskova Ukrayna'nın kullandığı ABD ve İngiltere füzelerinin sorumluluğunu Ukrayna'dan ziyade bu ülkelere yüklemesiyle gerginliğin daha da yükseldiği bir ortam yaşanmıştır. Öte yandan Suriye'deki gelişmeler Esad'ın düşmesiyle Rusya'nın askeri üslerinin geleceğindeki belirsizlik de Rusya'nın "Sıcak Denizler Politikasını" belirsizliğe götürdüğü değerlendirilebilir.

ÇİN:²

- 2024, Çin için ABD ile artan jeopolitik rekabetin gölgesinde geçti.
- Tayvan meselesi, Çin'in uluslararası ilişkilerindeki ana gündem maddesi oldu.

¹ <https://www.milliyet.com.tr/dunya/son-dakika-kursk-cikarmasi-suikest-ve-cokus-tum-dunya-anbean-takip-etti-7268300>

² <https://www.aa.com.tr/tr/dunya/cin-dis-politikasinda-2024te-kuresel-guneye-onculuk-etme-arayisi-one-cikti/3434748>

- Kuşak ve Yol Girişimi kapsamında Afrika ve Asya'daki etkinliğini artıran Pekin, ekonomik büyümeyi desteklemek için yeni reformlara yöneldi.
- Ancak iç piyasadaki sorunlar ve nüfus krizinin etkileri belirginleşti.
- ABD'nin başta çip endüstrisi olmak üzere ileri teknoloji alanında getirdiği kısıtlamaların sürdüğü, Avrupa Birliği (AB) ülkeleri dahil birçok ülkenin Çin'den ithal elektrikli araçlara gümrük vergileri getirdiği bir yılda Çin, yeni pazarlar için yüzünü Güneydoğu Asya'ya, Orta Doğu'ya, Afrika'ya ve Güney Amerika'ya çevirdi.
- Uluslararası düzende Batı'ya karşı yeni bir ağırlık merkezi oluşturmayı hedefleyen Çin, genişletilmiş BRICS iş birliğinin yanı sıra Çin-Arap ve Çin-Afrika iş birliği çerçevesinde Küresel Güney ülkelerinin birliğini ve dayanışmasını teşvik eden girişimlerde bulundu.
- 2024, dünyanın en büyük iki ekonomisine sahip ABD ile Çin arasında jeopolitik gerilimlerin görece iyi yönetildiği bir yıl oldu. 2022'de dönemin ABD Temsilciler Meclisi Başkanı Nancy Pelosi'nin Çin ile egemenlik ihtilafı içinde Tayvan'ı ziyaretinin veya 2023'te Çin'e ait yüksek irtifa balonunun ABD hava sahasına girmesinin yol açtığına benzer bir kriz bu yıl yaşanmadı.
- ABD Başkanı Joe Biden ile Çin Devlet Başkanı Şi Cinping'in Kasım 2023'te San Francisco'da vardıkları uzlaşma kapsamında iki ülke arasındaki askeri iletişim mekanizmaları yeniden kurulurken, uyuşturucuyla mücadele, yapay zekâ güvenliği, yasa dışı göç ve iklim değişikliğiyle mücadele alanlarında iş birliği adımları atıldı.
- İki ülke, iki kez Stratejik İletişim toplantısı yaptı, Mali Çalışma ve Ekonomik Çalışma Grupları beş kez bir araya geldi.
- Öte yandan, bu diyalog süreci içinde iki ülke arasında ekonomik ve teknolojik rekabete bağlı çatışmalar da devam etti. Biden yönetimi, ABD'nin ulusal güvenliğini tehdit edebilecek kilit teknolojilerin transferini önlemeyi Çin ile ekonomik ve teknolojik rekabet stratejisinin merkezine koymayı sürdürdü.
- 2022'de Çip ve Bilim Yasası ile ABD menşeli ileri çip teknolojilerinin Çin'e ihracatına kısıtlama getiren, 2023'te yarı iletkenler ve mikro-elektronik, kuantum bilgi teknolojileri ile yapay zekâ sistemleri alanlarında çalışan Amerikan şirketlerinin Çin'de girişim sermayesi ve hisse ortaklığı yatırımları yapmasını yasaklayan Biden yönetimi, Çin'in bu sektörlerdeki teknolojik kabiliyetine set çekme niyetini açıkça ortaya koydu.
- Çin, ABD ile jeopolitik rekabetin ve Asya-Pasifik'teki cepheleşmelerin arttığı bir dönemde, Ukrayna'daki savaş nedeniyle Batı karşısında benzer meydan okumalarla karşı karşıya bulunan Rusya ile yakınlaşma siyasetini 2024'te de sürdürdü.
- Rus doğal gazını Doğu Sibirya'dan Çin'in yoğun nüfuslu kuzey ve doğu bölgelerine taşımak üzere inşa edilen boru hattının bu ayın başında faaliyete geçti. İki ülke arasındaki ticaret hacmi yılın 11 ayında 222 milyar dolara ulaştı.

AB:³

- Çin'in Avrupa ile ilişkilerine bu yıl AB'nin yürüttüğü sübvansiyon soruşturmasının ardından Çin'den ithal elektrikli araçlara ilave gümrük tarifeleri getirme kararı damga vurdu.
- AB üyesi ülkeler, 4 Ekim'deki oylamada Avrupa Komisyonunun Çin'den ithal elektrikli otomobillere yüzde 35'e varan oranlarda ilave gümrük vergisi uygulanması kararına onay verdi. 27 birlik üyesi ülkeden 10'u karar lehinde, 5'i aleyhte oy kullanırken, 12 ülke çekimser kaldı.
- Özellikle BMW, Mercedes ve Volkswagen gibi şirketleri Çin'in otomotiv sektöründe önemli pay sahibi olan Almanya, gümrük tarifelerine karşı çıkarken, diğer ülkeleri ikna etmek için aktif lobi faaliyeti yürüttü.
- Çin'in, ABD ile rekabetin ve gerilimlerin arttığı bir dönemde, AB'yi dengeleyici bir güç odağı olarak görme eğilimi 2024'te de sürdü. Çin Devlet Başkanı Şi, nisanda ülkesini ziyaret eden Almanya Başbakanı Olaf Scholz ve mayısta ise Avrupa ziyaretinde bir araya geldiği Fransa Cumhurbaşkanı Emmanuel Macron ile yaptığı görüşmelerde "Çin ve AB'nin rakip değil ortak olduğu", "Çin'in AB'yi çok kutuplu dünyada önemli bir kutup olarak gördüğü ve stratejik özerkliğini desteklediği" mesajlarını verdi.
- Şi, temalarında AB Komisyonu Başkanı Ursula von der Leyen'in başını çektiği, Çin ile ilişkilerde ekonomik bağımlılığa dayalı riskleri giderme (de-risking) yaklaşımını savunanların tezlerine karşı çıkarak Çin'de kapasite fazlası üretim olmadığını, Çin sanayisinin serbest rekabet içinde, mukayeseli avantajlarını kullanarak küresel talebe karşılık verdiğini savundu.
- Doğa ve göçle ilgili kritik oylamalardan sert tartışmalara. 2024 yılında Avrupa Parlamentosu, drama ve çalkantılara sahne oldu. Çiftçilerin protestoları Parlamento'ya ulaştı
- 2024'ün başlangıcı, Almanya ve Fransa'dan Polonya ve İspanya'ya kadar Avrupa'nın dört bir yanındaki çiftçilerin kitlesel protestolarına sahne oldu.
- Hedefleri arasında AB'nin Mercosur ülkeleriyle yaptığı ticari anlaşma - o sırada müzakereler hala devam ediyordu- ve tarımsal gıda sektörünü etkileyen bazı Avrupa çevre politikaları vardı.

³ <https://tr.euronews.com/my-europe/2024/12/26/2024-yilinda-avrupa-parlamentosunun-en-onemli-10-belirleyici-ani>

- Avrupa Parlamentosu, Avrupa Komisyonu'nun önerisinden yaklaşık dört yıl sonra, Nisan 2024'te Avrupa Birliği'nin göç ve iltica politikasında geniş kapsamlı bir reform yapılmasını onayladı.⁴
- Avrupa'da aşırı sağcı hükümetlerin artan etkisiyle ulusal egemenliğin ve kontrolün yeniden güçlendirilmesine yönelik taleplerin sıklıkla dillendirilmesi Avrupa Birliği'nin (AB) temelleri ve varoluşuna tehdit teşkil etmeye devam etti.
- Ukrayna'daki savaş, Macar liderin AB'nin savaş konusunda yanlış bir politika izlediğini iddia etmesi ve Komisyon başkanının ismini anmadan Orban'a kişisel bir saldırıda bulunması tartışmalara yol açtı.
- 2024'te Avrupa, ekonomik sorunlar, yaşam standartlarındaki düşüş ve göç krizi gibi çeşitli faktörlerin etkisiyle aşırı sağ hareketlere yönelik destekte kayda değer bir artışa tanık oldu.⁵
 - ✓ **Fransa**'da aşırı sağcı lider Marine Le Pen'in Ulusal Birlik'i, özellikle göçmen karşıtlığını kullanarak önemli bir güç kazanırken, benzer şekilde Almanya'da göçmen ve AB karşıtlığını savunan Almanya İçin Alternatif (AfD) de ülkenin Thüringen ve Saksonya eyaletlerinde 1 Eylül'de yapılan seçimlerde birinci ve ikinci parti olarak çıktı.
 - ✓ **Almanya** Federal Meclisi'nde 16 Aralık'ta yapılan güven oylaması neticesinde 23 Şubat'ta erken seçime gidecek ülkede, Sosyal Demokrat Parti (SPD) ile başa baş oy oranına sahip AfD'nin büyük bir başarı elde etmesinden endişe ediliyor.
 - ✓ **İtalya**'da hükümet seçimlerden birinci çıkan aşırı sağcı Giorgia Meloni liderliğindeki İtalya'nın Kardeşleri (FdI) partisi, aşırı sağcı Matteo Salvini liderliğindeki Lig partisi ile merkez sağda konumlanan Silvio Berlusconi'nin partisi Forza Italia'nın (FI) oluşturduğu sağ koalisyondan oluşuyor.
 - ✓ **Macaristan**'da Viktor Orban'ın Fidesz partisi sıklıkla göçmen karşıtlığı ve Ukrayna konusunda AB ile çelişen politikalarla öne çıkarken, Avusturya'da aşırı sağ, ülkenin son 10 yılı aşkındır siyasi çehresini belirliyor.
 - ✓ **İspanya**, özellikle Vox partisinin yükselişiyle somutlaşan aşırı sağ eğilimlerde dikkate değer artışa tanık oldu. Yunanistan'da düzensiz göçmen sayısının artması ve ekonomik krizle birlikte etkisini artıran aşırı sağ, Haziran 2023'teki genel seçimlerde son 50 yıldaki en büyük oy oranına ulaşarak mecliste 3 partiyle varlık göstermeye başladı.
 - ✓ **Hollanda**'da özellikle Geert Wilders liderliğindeki Özgürlük Partisinin (PVV) gücünü artırmasıyla, göçmen ve yabancı düşmanı eğilimlerde belirgin artış yaşandı. İslam karşıtı ve ırkçı söylemleriyle bilinen PVV'nin son seçimlerde açık farkla birinci parti çıkması Wilders'ı bile şaşırttı.

HİNDİSTAN:⁶

- Uluslararası sistemde hızlı bir şekilde değişen güç dengeleri, Batı dünyasının Çin'den umduğunu bulamaması, Çin'e alternatif olabilme potansiyeli, Hint-Pasifik'teki stratejik rolü, devasa nüfusu ve pazarı Hindistan'a alan 2024'te de alan açmaya devam etti.
- Hindistan Başbakanı Narendra Modi döneminde Yeni Delhi, uluslararası alanda proaktif bir dış politika konusunda oldukça istekli olduğunu gösterdi.
- Her ne kadar Hindistan henüz küresel sistemde norm belirleyici (norm maker) bir konumda olmasa da doğrudan norm alıcı (norm taker) bir aktör olma konusunda isteksizdi.
- Hindistan küresel yönetimde etkili bir güç olmak istediğinin güçlü sinyallerini verdi.
- Yeni Delhi, bölgesel politikasını şekillendiren "önce komşuluk" yaklaşımıyla, Hindistan'ın kapsamlı kalkınması ve güvenliği için gerekli olan bölgesel istikrarı ve refahı teşvik etmeye devam etti.
- Yeni Delhi, "doğu politikası" ile de Güneydoğu Asya ülkeleriyle ilişkilerini derinleştirmenin yollarını ararken, bir yandan en büyük rakibi Çin'in bölgedeki etkisini dengelemeye çalıştı.
- Ayrıca, Yeni Delhi'nin Güney Asya politikasının merkezini defalarca savaştığı Pakistan'dan Güney ve Güneydoğu Asya arasında organik bir bağ kurmaya elverişli Bengal Körfezi'ne kayması da dikkat çekici.
- Böylece Hindistan, esas tehdit algıladığı Çin'e odaklanırken, Pakistan merkezli bölgesel politikasında köklü bir değişikliğe gitti.
- Yeni Delhi'nin pragmatik ve küresel politikada aktif rol oynama yaklaşımında güçlü, ısrarcı pozisyonunun diğer bir örneği, Batıyla iyi ilişkilerini sürdürürken, Rusya'nın Ukrayna işgalinde Moskova'yla devam edebilen ortaklığı oldu. Bilindiği üzere, Modi hem Washington'da hem Moskova'da devlet protokolüyle ağırlanan tek lider konumunda oldu.

⁴ Yeni kurallar, sığınmacıları karşılamaya yükünü paylaşmak üzere, üye devletler arasında mali katkılarla değiştirilebilecek yeniden dağıtım yoluyla bir dayanışma mekanizması öngörüyor. Aynı zamanda daha sıkı sınır kontrolleri ve sığınma taleplerinin incelenmesi ve göçmenlerin ülkelerine geri gönderilmeleri için daha hızlı prosedürler öngörüyor. Pakt 2026 ortalarından itibaren tamamen yürürlükte olacak.

⁵ <https://www.aa.com.tr/tr/ayrimcilikhatti/ayrimcilik/avrupada-yukselen-asiri-sagin-ulusal-egemenlikten-yana-talepleri/1823137>

⁶ <https://www.indyrturk.com/node/746123/t%C3%BCrki%C3%CC%87yeden-sesler/hindistan%C4%B1n-pro-aktifle%C5%9Fen-rekabet%C3%A7i-d%C4%B1%C5%9F-politikas%C4%B1-ve-do%C4%9Fu-avrupa>

- Modi'nin Moskova ziyaretini Batı medyasının çoğunluğu, Rusya'nın pozisyonunu güçlendiren bir gelişme olarak gördü.
- Modi'nin Moskova ziyaretinin yukarıda bahsedilen çerçevede ihtiyaçlar çerçevesinde, pragmatik, dengeli ve küresel siyasette aktif rol oynamak istemesinin bir sonucu olduğu görüldü.
- Rusya'nın Ukrayna işgali nedeniyle Batı'nın uyguladığı ekonomik, politik ve askeri yaptırımlar, Pekin'i Moskova'nın kilit stratejik ortağı konumuna yükseltti. Rusya'nın özellikle Batı-dışı dünyanın geri kalanıyla da ilişkilerin çeşitlendirilmesi zaruretini ortaya çıkardı. Bu durum, aslında Çin-Rusya arasındaki dengeli stratejik ilişkileri Moskova'nın aleyhine asimetrikleştirdiği bir 2024 yılı geçirdi Hindistan. Bu gelişme Rusya ve Hindistan stratejik ortaklığını önemli hale getirdi.
- Rusya ve Hindistan'ın karşıt bloklarda daha fazla bulunmaları, yüksek ticaret hacmine rağmen endişeler ve belirsizlikler, iki ülke ilişkilerinin güncellenmesini gerekli kıldı.
- 2024 yılı Hindistan ve Rusya arasındaki askeri angajmanın azaldığına ilişkin bazı göstergeler iki ülkenin silahlı kuvvetlerinin birlikte çalışabilirlik seviyesinin tüm zamanların en düşük seviyesinde olduğunu ortaya koydu.

BREZİLYA:⁷

- Ekonomik çabalarını bir adım ileri taşıyan Lula Hükûmeti, 22 Ocak 2024'te Yeni Sanayileşme Programı (Programa Nova Indústria Brasil-NIB)'ni açıkladı.
- Ulusal Sanayi Konseyi'nin çalışma gruplarında üretim ve işçi kesimleriyle uzun süren kapsamlı görüşmelerin sonunda hazırlanan program için 2026'ya kadar Brezilya Kalkınma Bankası'nın finanse edeceği 300 milyarlık (Brezilya Reali) bütçe öngörüldü.
- Esas olarak altyapı, biyo-ekonomi, dijital dönüşüm ve sanitasyon gibi alanları kapsamına alan program; inovasyon, ekonomide sürdürülebilirlik, üretimdeki rekabet gücünün ve insanların hayat kalitesinin artırılmasına odaklandı.
- Brezilya, Çin Halk Cumhuriyeti'nin yeni sürece katkısını önemseydiğini ortaya koydu.
- ⁸Brezilya BRICS birliğinin kurucu ülkelerinden ve şu an gruptaki tek Latin Amerika ülkesi. 2024'te BRICS'e katılmayı planlayan Arjantin fikrini değiştirmesi Brezilya'nın yaklaşımına doğrudan etki etti. Brezilya hükümeti, 2024'te yeni üyelerin daha dengeli coğrafi temsili ve mevcut BRICS üyeleriyle dostane ilişkiler için çabaladı.

2024 Yılı Bölgesel Aktörlere İlişkin Değerlendirme:⁹

UKRAYNA:

- Ukrayna, 2024'te savaşın sürdüğü bir yıl geçirdi. Batı'dan gelen askeri ve mali destek, Ukrayna'nın direncini korumasına yardımcı oldu ancak altyapı yıkımı ve insani kriz derinleşti.
- Kiev, uluslararası alanda daha fazla destek toplamak için diplomasiye ağırlık verdi. ABD Başkanlık seçimlerinde sıkça gündeme gelen Ukrayna'ya destek konusu savaşın seyri hakkında gerilim yarattı.
- Ukrayna Devlet Başkanı Zelensky, ABD'ye bir zafer planı sundu ancak büyük bir etkisi olmadı. En dikkat çekici gelişme Rusya topraklarına girerek Kursk bölgesinde işgal gerçekleştirmiş olması yeni bir evre başlattı.
- NATO üyeliği hala uzak bir ihtimal ve AB üyeliği ağır giden bir süreç olarak devam etti bu yıl. Rusya ile müzakere zemini kesinlikle oluşmadı.

SURİYE:

- Suriye'de 1963'te iktidara gelen Baas Partisinin 61 yıllık kanlı iktidarı, 2011'de özgürlük talebiyle başlayan halk hareketlerinin şiddetle bastırılmak istenmesiyle patlak veren iç savaşta, başkent Şam'ın rejimin kontrolünden çıkmasıyla çöktü. Öte yandan Suriye'de etken olan aktörler de değişiyor.
- Devlet otoritesinin yeniden tesisi ve uluslararası kabul noktasında çalışmalar devam ediyor. Suriye 13 yıl süren iç Savaşın ardından bir dönüşümün içerisinde.
- Esad rejiminin destek veren İran'ın bölgedeki etkinliği kırıldı, Rusya ise yeni gerçeklik üzerinden yeniden ilişki temeli arıyor.
- Yeni Şam yönetimi, toprak bütünlüğünü bozan iki faktörden İsrail'in işgalini durdurmak için uluslararası toplum ve hukuk temelli çağrılar yapıyor.
- Diğer faktör ise PKK/YPG örgütünün varlığı ise yıl boyu başta ABD olmak üzere dış destek almayı sürdürmüştü.
- Bölgedeki hakimiyet iddiası yeni ABD yönetiminin de belirsiz tutumu ile sallantıda.
- Esad'a karşı yaptırımların da etkisiyle ülkedeki ekonomik kriz derinleşti ve yeni yönetimin öncelikleri arasında kalkınma konusunun da bölge ülkeleriyle eşgüdümle devam etmesi muhtemel.
- İran ve Rus desteğinin çekilmesi ile Esad'ın düşüşünün gerçekleştiği sonrasında İran'ın Suriye'de denklemden çıktığı, Rusya'nın askeri üslerinin belirsizliği ve Türkiye'nin sahada uzun zamandır görünen fiili varlığına ek olarak

⁷ <https://21yyte.org/tr/merkezler/bolgesel-arastirma-merkezleri/amerika-arastirmalari-merkezi/brezilya-nin-yeni-sanayilesme-programi>

⁸ <https://www.bbc.com/turkce/articles/c0lp875d4dzo>

⁹ <https://www.milliyet.com.tr/dunya/son-dakika-kursk-cikarmasi-suikast-ve-cokus-tum-dunya-anbean-takip-etti-7268300>

etkinliğindeki artışı ve Suriye'nin yeni siyasi yapısı ve inşasındaki beklenen ağırlığı ve Türkiye'ye duyulan ihtiyaç da bir diğer gelişme olarak öne çıkıyor.

- Bununla birlikte diğer yandan Suriye bu dönüşümde ciddi riskleri de barındırıyor. Tüm grupları kapsayıcı bir ortak anayasa gerekliliğine ek olarak, hâlihazırda YPG/PYD/PKK varlığının yok edilmesi gerekliliği de Suriye'nin egemenliği ve bütünlüğü önündeki ciddi engellerden birini teşkil ediyor.
- İsrail'in de Güney'den kendi güvenliğini sağlamlaştırmak için güç boşluğundan faydalanan hamleleri görülüyor.

İSRAİL:

- Bütün yılı saldırılarla geçiren İsrail için 2024 yılı iç politikadaki bölünmelerin ve dış politikadaki gerilimlerin yoğunlaştığı bir yıl oldu.
- Netanyahu hükümeti, Gazze saldırılarını değişken yoğunlukla sürdürdü, Filistin topraklarındaki yerleşim politikalarını artırdı, Hamas ve Hizbullah liderlerine suikastler düzenledi.
- İran ile karşılıklı tehditkâr hamleleri ve Lübnan'a saldırılar ile bölgedeki çatışmaların yeniden alevlenmesine neden oldu.
- ABD ile stratejik ilişkiler devam etse de Batı'daki eleştiriler arttı. Birçok ülkede protesto gösterileri yapıldı,
- UCM'de Netanyahu hakkında ve UAD'da İsrail hakkında açılan davalarda suçlu bulundular. Ayrıca Netanyahu hakkında İsrail'de yolsuzluk davası devam etti ve hükümetini içerisinde sıklıkla krizler çıktı. Halefi olarak görülen Savunma Bakanı Yoav Gallant'ı görevden aldı ve yerini özellikle ABD yeni yönetimi nezdinde sağlamlaştırmaya çalıştı.
- BM Genel Kurulu'nda İsrail işgalinin durdurulması kararı alınsa da BMGK'da aleyhinde karar alınmadı. Buna rağmen aleyhte oy veren devletler üzerinden
- BM'ye tepki gösterdi, Filistin'de BM Filistinli Mülteciler Ajansı'na (UNRWA), Lübnan'da BM Geçici Görev Gücü'ne (UNIFIL) karşı eylemler ve saldırılarda bulundu.
- Gazze savaşını hukuka ve insanlığa aykırı bir orantısız güçle yürütürken aylarca neredeyse tüm insanlığın kendisine karşı protestolarına rağmen siyasi, stratejik ve askeri hedeflerine yürüdü. Eş zamanlı tüm bölge ülkelerini bombalayarak devam etti. Özellikle İsrail topraklarının güvensiz bir hal aldığı ve Husiler, Hizbullah ve İran tarafından vurulduğu bir dönemde, şimdi Hizbullah ateşkesi sonrası, kendi topraklarının güvenliğini sağlamak için şiddete Suriye ve Yemen'e yönelerek devam ediyor.
- Uluslararası mahkemede yargılanma devam ederken İsrail arkasındaki birkaç devletin sınırsız desteği ile hem içeride hem de sınırında yeniden bir güvenlik mimarisine gidiyor.

FİLİSTİN:

- Filistin için 2024 Gazze'nin yıkımı ve insanların kıyımı ile geçti.
- İsrail tüm Gazze üzerinde saldırılar Batı Şeria'ya da sıçradı. İsrail saldırılarına karşın Filistin'e destek arttı, İspanya, Norveç, İrlanda, Slovenya ve Ermenistan Filistin'i devlet olarak tanıdı.
- Ancak Batı Şeria ve Gazze arasındaki siyasi birtiklilik henüz sağlanmadığına dair görüş içeride gücü kırmaya devam etti.
- Birçok devlet de Gazze'deki saldırılara tepki göstermesine karşın Filistin ile ilişkilerinde ilgisi kısıtlı kaldı.
- Gazze savaşının geldiği noktada büyük bir yıkımla uluslararası tanınırlığının da arttığı bir yıl oldu.
- Kayıplar kazanımlardan çok daha fazlaydı.
- Egemen bir Filistin devletinin inşası daha fazla aktör tarafından dile getirilmeye başlandı.
- Batı Şeria da hukuksuzluk ve şiddetten nasibini aldı.
- Yıl biterken özellikle Suriye'deki son gelişmeler Gazze konusunun önüne geçmiş durumda.

İRAN:

- 2024, İran için hem fırsatlar hem de zorluklarla dolu bir yıl oldu. Cumhurbaşkanı Reisi'nin helikopter kazasıyla başlayan süreç İran devlet sisteminin işleyişini bir kez daha test edildiği bir noktaya evrildi. Ayrıca halk protestoları ve ekonomik yaptırımlar, iç istikrarı zorladı.
- ABD ile nükleer anlaşma görüşmeleri yeniden gündeme gelirken, İran bölgedeki vekil aktörler üzerinden etkisini artırmaya çalıştı.
- İsrail ile mücadele noktasında vekil aktörlerini sıklıkla sahada gördüğümüz dönemde yapılan bazı saldırılar ve suikastlerle vekil güçleri zayıfladı.
- En son Suriye'de Esad yönetiminin devrilmesiyle İran'ın bölgedeki gücü büyük yara aldı.
- Çin ve Rusya ile stratejik ilişkiler, İran'a ekonomik nefes alanları açtı. İsrail ile en gerilen zamanlarda Rusya'nın askeri desteğinin sınırlı kalması ise İran için beklenmeyen bir gelişmeydi.
- Sonrasında Hamas lideri Haniye'nin Tahran'da öldürülmesi ve bu konudaki istihbarat açığı İran'ı sorgulatan önemli bir kırılma noktası oldu. Lübnan Hizbullah'ı İsrail mücadelesinde Nasrallah'ın kaybı büyük bir etkendi.
- Sonrasında İran-İsrail doğrudan sert güçle karşılaşmasının İran'ın hipersonik füzelerinin İsrail topraklarını vurması İsrail'in yenilmezlik mitinde çok önemli bir kırılma noktasıydı. Yıllardır güç artırımına giden İran'ın

rejiminin 45. yılında, hem yerli hava savunma sistemlerinin denendiği hem de doğrudan misilleme ile İsrail’le karşılaşması çok büyük bir gelişmeydi.

- Öte yandan Şam’da Esad’ın düşmesi İran’ın bölgeye yansıttığı güç politikası açısından büyük bir kayıp oldu.
- İran güvenlik mimarisi, güvenliğini sınırlarının ötesinde sağlamaya çalışırken, bölgesel gücünü konsolide etmesi açısından yeni bir arayış içerisinde olması zorunluluğunu ortaya koydu.

LÜBNAN:

- Lübnan, 2024’te siyasi belirsizlik ve ekonomik çöküşün gölgesinde İsrail’in Lübnan Hizbullahı ile karşılaşmasının şiddetinden payını aldı. Lübnan, günlerce bombalanma ve iç göçün ardından gelen ateşkesle şimdi siyasi ve ekonomik sorunlara ek olarak ihtiyaçlarının da artmasıyla zor bir yıl geçirdi.
- Reformların hayata geçirilememesi, IMF ve uluslararası yardımların sınırlı kalmasına neden oldu.
- Beyrut limanı yeniden inşa çabalarına rağmen ekonomik toparlanma sağlanamadı.
- Bu ekonomik kırılganlığın üstüne Cumhurbaşkanı’nın seçilememesi başta olmak üzere bir dizi siyasi krizle geçen yıl boyunca İsrail tehdidinin devamlı artması sorunu büyüttü.
- Sonunda İsrail saldırılarıyla Lübnan devleti çökme noktasına geldi.
- İsrail ile ateşkes oldukça kırılgan. Suriye’de Esad rejiminin çökmesiyle Lübnan’da da İran etkisinin azaldığı biliniyor ve bunun yeni fırsatlara neden olması bekleniyor.
- İsrail’in yaptıklarını tazmin etmesi gerekirken, Lübnan nasıl daha güvenli bir gelecek çizecek ve ateşkes sonrası Hizbullah nasıl şekil alacak bunlar da denkleme etki edecek konular olarak öne çıkıyor.
- Ancak Hizbullah’ın ihtiyaç duyduğu desteğe ulaşımı Suriye’deki değişikliklerle karadan kesilmiş durumda. Lübnan Hizbullah’ının kuruluş ideolojisi gereği durmayacağı bir dönemin başlangıcında.

IRAK:

- Irak, 2024 yılında iç istikrarını sağlama çabalarını sürdürdü.
- İran yanlısı gruplar ile hükümet arasındaki denge çabası devam etti.
- Kuzey Kürt Bölgesinde yapılan seçimlerde KDP’nin çoğunluğu almasıyla Türkiye ile normalleşme sürecinin güçlenerek devam etmesi beklentisi oluştu.
- Türkiye hem Bağdat hem Erbil ile terörle birlikte mücadele ve birlikte kalkınma projelerinde hemfikir oldu.
- Kalkınma Yolu Projesi ile Bağdat’ın hem ABD hem İran nüfuzundan rahatlaması, Kuzey Irak yönetiminin de desteklenmesi amaçlandı.
- Petrol gelirleri, Irak ekonomisini ayakta tutsa da altyapı eksiklikleri ve yolsuzluk, halkın tepkisini çekti.

ERMENİSTAN-AZERBAYCAN:

- 2024, Karabağ meselesinin durağan şekilde ilerlediği bir yıl oldu.
- Rusya’nın arabuluculuk rolü zayıflarken, Batı’nın devreye girmesi tansiyonu yükseltti.
- Ermenistan’ın Batı ile ilişkilerinde yeni bir süreç başlatması Rusya’nın tepkisini çekti. Azerbaycan’ın Karabağ üzerindeki kontrolü güçlenirken,
- Ermenistan’daki siyasi belirsizlikler devam etti. Normalleşme ve barış görüşmeleri için AB de devreye girdi.
- Türkiye, sürecin Azerbaycan’ın lehine ilerlemesiyle Ermenistan ile ilişkileri değerlendirme sinyallerini verdi.

YUNANİSTAN:

- Yunanistan, 2024’te ekonomik toparlanmayı sürdürürken, Türkiye ile Doğu Akdeniz’deki gerilimleri kontrol altına alınmaya çalışıldı.
- Savunma alanında Batı ile iş birliğini artıran Atina ABD yönetimine birçok üs tesis etti, mühimmat ve askeri araç temininde rakamlar artırıldı.
- Ayrıca Güney Kıbrıs özelinde ABD’nin silah ambargosunu kaldırması ve Ortadoğu’daki gelişmeler nezdinde bu bölgeyi destek noktası olarak planlaması askeri kapasiteyi artırdı.
- Ancak Ankara’nın yapıcı tutumu ile süreç Atina’ya kışkırtıcı politikalardan uzaklaştırdı.
- Ayrıca göç krizi ve artan milliyetçilik, iç politikayı etkiledi.

KUZEY KORE:

- Kuzey Kore, 2024’te nükleer silah denemelerini artırarak uluslararası alanda dikkat çekti.
- ABD ve Güney Kore ile tansiyon yükseldi, savaş hazırlığı olarak algılanabilecek adımlar atıldı.
- Ancak Rusya ve özellikle Çin’in desteği Pyongyang için hayati önem taşıdı.
- Rusya ile askeri olarak yapılan iş birlikleri ile teknoloji alımı karşılığında Kuzey Kore’nin top mermisi ve Ukrayna’ya karşı savaşacak asker desteğine dair iddialar uluslararası toplumun tepkisini çekti.
- Ekonomik izolasyon, halk üzerindeki baskıyı artırsa da rejimin kontrolü sağlam kaldı.

TÜRKİYE:¹⁰ (Bazı Ülkelerin Ülke Riski Puanlarıyla Birlikte)

¹⁰ https://www.mfa.gov.tr/site_media/html/belirsizlikler-caginda-kararlı-ve-guclu-turk-dis-politikasi-2025-kitapcik.pdf

- Türkiye'nin Doğu Akdeniz'e yönelik politikasının iki boyutu üzerinde çalışmaları devam etmiştir. Birinci boyut, Doğu Akdeniz'de deniz yetki alanlarının sınırlandırma ve ikinci boyutu olan Kıbrıs Türklerinin, Ada'nın açık deniz kaynakları üzerindeki haklarının korunması olmuştur. Bu kapsamda GAÖ (Güven artırıcı önlemler) toplantısı 6 Kasım 2024 tarihinde Türkiye'nin ev sahipliğinde İstanbul'da düzenlenmiştir.
- "Kıbrıs meselesinde ilerlenebilmesi için liderler arasında ortak zemin bulunmadığı" ilk kez resmi olarak kayda geçirilmiştir. Ancak Türkiye ile Yunanistan arasında 2023 yılı başlarından itibaren tekrar olumlu yönde evrilen ilişkiler, 2024 yılında da bu yönde gelişmiştir.
- Yunanistan'la Siyasi Diyalog ve Pozitif Gündem Ortak Eylem Planı toplantılarının düzenlenmesi 2024 yılında planlanmıştır.
- AB Yüksek Temsilcisi Josep Borrell'in daveti üzerine, beş yıl aradan sonra, Brüksel'de 29 Ağustos 2024 tarihinde AB Dışişleri Bakanları Gayri resmî Toplantısı (Gymnich) marjında düzenlenen çalışma yemeği düzenlenmiştir. AB'de ve geniş Avrupa'da barış, istikrar ve refahın korunması ve geliştirilmesinde doğal ve güçlü bir ortak olan ülkemiz, her alanda iş birliğini ve diyalogu geliştirmek için Türkiye yapıcı politikalar izlemeyi sürdürmüştür.
- 2024 Türkiye'nin , AB'ye ve tüm Avrupa kıtasına önemli katkılar sağlayan, merkezi konumda bir ülke olduğu yönünde başta göç politikalarının etkisinin çok yakından hissedildiği olumlu adımlar atıldığı bir yıl olmuştur. 2024 yılında Avrupa ülkeleriyle ikili ziyaretler ve çok taraflı toplantılar vesilesiyle düzenli temas ve görüşmeler devam etmiştir.
- ✓ **Almanya**'yla derin ve çok veçheli ilişkiler ilerletilmektedir. Almanya ile yıllık ticaret hacmimiz 2023 yılında 50 milyar Dolar'a erişmiştir. Savunma sanayii iş birliği alanındaki engellerin kaldırılması bakımından ilerleme kaydedilmiştir.



- ✓ **Hollanda**'yla ikili ilişkiler gelişim göstermektedir. Hollanda eski Başbakanı Mark Rutte'nin 26 Nisan 2024 tarihinde ülkemize gerçekleştirdiği ziyaret, iki ülke arasındaki iş birliğinin gelişmesine katkı sağlamıştır.
- ✓ **Avusturya**'yla ilişkiler olumlu istikamette seyretmiştir.
- ✓ **İspanya** ile 2024 yılında karşılıklı ziyaretler ivme kazanmıştır. İspanya ile ilişkiler derinleştirilmiştir. İspanya, Avrupa ülkeleri arasında Filistin meselesinde izlediği sağduyulu tutumla öne çıkmıştır.
- ✓ **Birleşik Krallık** ile temaslar yoğun bir şekilde devam etmektedir. Türkiye'nin üçüncü büyük ihracat pazarını oluşturan Birleşik Krallık'la Serbest Ticaret Anlaşması'nın kapsamının genişletilmesine yönelik müzakerelerin 2024 yılında Birleşik Krallık'taki seçim süreci sonrasında önümüzdeki aylarda başlatılması hususunda çalışmalar sürdürülmüştür.



- ✓ **Fransa** ile ikili ilişkilerin olumlu gündem üzerinden sürdürülmesi hususunda en üst düzeyde mutabık kalınmıştır.
- ✓ Türkiye-İtalya IV. Hükümetler arası Zirve'nin en kısa zamanda gerçekleştirilmesi yönünde mutabık kalınmıştır.
- ✓ **İrlanda**, Norveç ve İspanya'yla birlikte, 28 Mayıs 2024 tarihinde Filistin Devleti'ni tanıdığını açıklamıştır.
- ✓ **Türkiye-Macaristan** Yüksek Düzeyli Stratejik İşbirliği Konseyi'nin 2023 Aralık ayında Budapeşte'de düzenlenen altıncı toplantısında "geliştirilmiş stratejik ortaklık" düzeyine çıkarılmış ve ikili iş birliği bu temelde ilerlemeyi sürdürmüştür.
- ✓ **Finlandiya** 2023 yılında, **İsveç** ise 2024 yılında NATO'ya üye olmuştur. İsveç ve Finlandiya'nın NATO'ya üyelik başvurularına ilişkin süreçte 2022 yılında anılan ülkelerle Dışişleri Bakanları düzeyinde imzalanan Üçlü Mutabakat Zaptı'nda kayıtlı taahhütlerin yerine getirilmesi yakından takip edilmiştir.
- ✓ Bazı ülkelerin savunma sanayii ürünlerinin ihracında uyguladığı kısıtlamaların kaldırılması amacıyla sürdürülen girişimler çerçevesinde, **Norveç** söz konusu kısıtlamaların 11 Eylül 2024 itibarıyla kaldırıldığını açıklamıştır.
- **Balkan ülkelerinin** tümünü bir araya getiren tek bölgesel girişim olan Güneydoğu Avrupa İşbirliği Süreci (GDAÜ) ile GDAÜ'nün operasyonel kolu mahiyetindeki Bölgesel İşbirliği Konseyi'nin (BİK) faaliyetlerine devam edilmiştir.
- **Rusya**'nın 24 Şubat 2022 tarihinde başlattığı "askerî harekâtı" savaş olarak nitelendirerek 88 senedir tarafsızlık ve titizlikle uyguladığı Montrö Boğazlar Sözleşmesi'nin 19. maddesine dayanarak, savaşan taraflara ait askeri gemilerin Türk Boğazlarından geçirilmesine engel olmuştur. Böylelikle, savaşın denize sıçraması büyük oranda engellenmiş ve Karadeniz'de tırmanma kontrol altına alınmıştır. 2024 yılında bölgesel ve küresel çaptaki sınamalara rağmen, mevcut düzenli siyasi diyalog karşılıklı menfaatlerimiz çerçevesinde geliştirilmeye devam edilmiştir.
- **Ukrayna**'yla ilişkilerde, 2014 yılında Kırım'ın yasadışı ilhakından bu yana Ukrayna'nın toprak bütünlüğüne, egemenliğine ve bağımsızlığına olan destek siyaset ile insani yardımlar sürdürülmüş, aynı zamanda ikili siyasi ve ekonomik ilişkilerin ilerletilmesine dönük çalışmalar devam edilmiştir.
- Ukrayna'daki savaşın etkilerini en yakından hisseden ülkelere biri olan Moldova'nın toprak bütünlüğüne ve bağımsızlığına destek politikası devam etmiştir.
- **Türkiye-Ermenistan** Normalleşme Süreci Özel Temsilcileri, beşinci tur görüşmelerini 30 Temmuz 2024 tarihinde, ilk defa Ermenistan'la ortak sınırdaki gerçekleştirmiştir.
- **ABD**, ulusal ve bölgesel güvenliği doğrudan ilgilendiren PKK/PYD/YPG, FETÖ ve S-400 tedarikimizle bağlantılı yaptırımlar gibi meselelerde müttefiklik ruhuyla bağdaşmayan tutumunu sürdürmüştür.

Allianz Araştırma

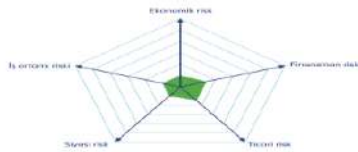
Birleşik Devletler

2024'te yumuşak giriş

| | |
|----------------------|--|
| GSYH | 25462,7 milyar dolar (Dünya sıralaması: 1) |
| Nüfus | 333,3 milyon (Dünya sıralaması: 3) |
| Devlet şekli | Federal Cumhuriyet |
| Hükümet Başkanı | Joe Biden (President) |
| Bir sonraki seçimler | 2024, Presidential and legislative |

Güçlü ve zayıf yönler

| |
|--|
| <ul style="list-style-type: none"> Dünyanın en büyük ekonomisi Edilir hükümet kontrolleri ve dengeleri Yüksek kişi başı GSYH Yüksek veri şeffaflığı Rezerv para birimi Büyük petrol ve gaz rezervleri GSYH çeşitliliği Güçlü temel verimlilik artışı |
|--|



| |
|--|
| <ul style="list-style-type: none"> Artan siyasi kutuplaşma ve politika belirsizliği Büyük bir mali sıkılaşmaya geçilmezse artması devam ederse olan yüksek kamu borcu Sosyal bozulma Artan iş gücü açığı yeniden sanayileşme hamlesinin önünde bir engel |
|--|

- **Kanada**'yla siyasi temaslarda artış kaydedilmiştir.
- **Suriye** ile yeni dönem ilişkileri şekillenmeye devam etmektedir. Türkiye terörle mücadeledeki kararlı tavrını ABD'ye rağmen sürdürmektedir.
- Uluslararası hukuka dayanan meşru müdafaa hakkı çerçevesinde, **Irak**'la güvenlik ve terörle mücadele alanındaki temaslarda yoğunluk kazandırılmıştır. 2024 yılında gerçekleştirilen Yüksek Düzeyli Güvenlik Mekanizması toplantıları bağlamında varılan anlayış birliği neticesinde terör örgütü PKK'nın Irak'ta "yasaklı örgüt" ilan edilmesi sağlanmıştır.
- **İran**'la terörle ortak mücadelede iş birliğimizi güçlendirmek en önemli gündem maddelerinden biri olarak ön plana çıkmıştır. Doğalgaz Alım-Satım Anlaşmasının uygun şartlarla yenilenmesi için müzakereler yürütülmüştür.
- Türkiye, **İsrail-Filistin** meselesine adil ve kalıcı çözüm sağlamanın tek yolunun, 1967 sınırları temelinde, başkenti Doğu Kudüs olan, bağımsız, egemen ve coğrafi bütünlüğü haiz bir Filistin Devleti'nin kurulması olduğunu savunmayı sürdürmektedir.
- **Mısır**'la normalleşme süreci her iki ülkede en üst düzeyde ortaya konulan karşılıklı irade ile 2021 yılından beri devam etmektedir.
- **Libya**'nın siyasi birlik ve toprak bütünlüğünün korunması ile bu ülkede kalıcı istikrar, barış ve refah tesisi gayretlerine destek sürmektedir.

- Türkiye halihazırda **Batı Afrika Devletleri** Ekonomik Topluluğu (ECOWAS)'ta gözlemci statüsünde olup, aynı zamanda Doğu Afrika 35 Topluluğu (EAC) Ortaklık Fonu ile Hükümetlerarası Kalkınma Otoritesi (IGAD) Dostları Grubu'na da üyedir. Son olarak, 2023 yılı Mayıs ayında Büyük Göller Bölgesi Uluslararası Konferansı (ICGLR) Dostları ve Özel Temsilciler grubuna katılmış olup, bu platformlarda etkin faaliyet göstermeyi hedeflemektedir.
- Ortak dil, tarih ve kültür bağlarına sahip olan Türkiye'nin **Orta Asya** ülkeleriyle ilişkileri Türk dış politikasının temel öncelikleri arasında yer almayı sürdürmektedir.
- Güney Asya'nın istikrarı ve güvenliği için son derece önemli bir konumda bulunan **Afganistan**'ın yeni bir kaos ortamına sürüklenmemesi ve ülkede kalıcı barışın tesis edilmesi bu çerçevede, Taliban'ın 15 Ağustos 2021 tarihinde Afganistan'da yönetimi ele geçirmesi sonrasında Geçici Yönetim'le yapıcı angajman politikası izlemektedir. Kızılay, AFAD, TİKA ve STK'larımızla sahadaki yardım faaliyetlerimiz güçlü bir şekilde sürdürülmektedir.
- Pakistan**, Türkiye'nin stratejik ortağıdır. 2009 yılında hayata geçirilen Yüksek Düzeyli Stratejik İşbirliği Konseyi mekanizması ve Konsey bünyesinde ilgili kurumların katılımıyla oluşturulan Ortak Çalışma Grupları ilişkilerin kurumsal çerçevede geliştirilmesine katkı sağlamaktadır. Pakistan için ortak inşa edilen MİLGEM korvetleri ülkemizin savunma sanayi alanında yurtdışına yönelik en kapsamlı faaliyetlerindedir.
- Güney Asya'daki önemli bir bölgesel güç olan **Hindistan**, bölgedeki en büyük ticaret ortağı konumundadır. Hindistan'la iş birliği potansiyelimizin tam manasıyla hayata geçirilmesine gayret gösterilmektedir.
- Bangladeş**'le savunma sanayii alanındaki iş birliği, çerçevesinde Geçici Hükümetin reform çalışmaları desteklenmektedir.
- Asya-Pasifik bölgesindeki **Japonya ve Kore Cumhuriyeti**'yle (Güney Kore) ilişkiler olumlu gündemle ilerlemektedir.
- Başta Endonezya, Malezya ve Singapur olmak üzere ASEAN ülkeleriyle ilişkiler çok boyutlu biçimde geliştirilmektedir.
- Çin**'le en üst düzeyli istişare mekanizması Türkiye-ÇHC Hükümetlerarası İşbirliği Komitesi'nin İkinci Toplantısı Hazine ve Maliye Bakanı Sayın Mehmet Şimşek ile ÇHC Başbakan Yardımcısı Zhang Guoqing arasında 7 Kasım 2024 tarihinde Pekin'de gerçekleştirilmiştir. Keza, Orta Koridor Girişimi ile ÇHC'nin Kuşak ve Yol Girişiminin uyumlaştırılmasına yönelik Ortak Çalışma Grubu'nun ilk toplantısı da 6 Kasım 2024 tarihinde Pekin'de yapılmıştır.
- Güneydoğu Asya Uluslar Birliği (ASEAN)** ile sektörel diyalog ortaklığı temelindeki iş birliği kapsamı 2024-2028 Pratik İşbirliği Alanları Belgesiyle genişletilmiştir. Mart 2024'te ASEAN'a diyalog ortaklığı başvurusu resmen iletilmiştir.
- Latin Amerika ve Karayipler (LAK)** bölgesiyle iş birliği, birçok bölgesel ve küresel sınamaya rağmen olumlu seyrine devam etmiştir. Bu çerçevede, bölge ülkeleriyle karşılıklı olarak diplomatik temsilcilikleri sayısının düzenli olarak artması, TİKA'nın bölge ofisleri aracılığıyla yürüttüğü kalkınma yardımı faaliyetleri, THY'nin 7 ülkede 8 noktaya düzenlediği doğrudan seferler, Türkiye Maarif Vakfı, Yurtdışı Türkler ve Akraba Topluluklar Başkanlığı ve Yunus Emre Enstitüsü gibi kuruluşların bölgedeki çalışmaları ilişkilerin derinleştirilmesine önemli katkıda bulunmuştur.

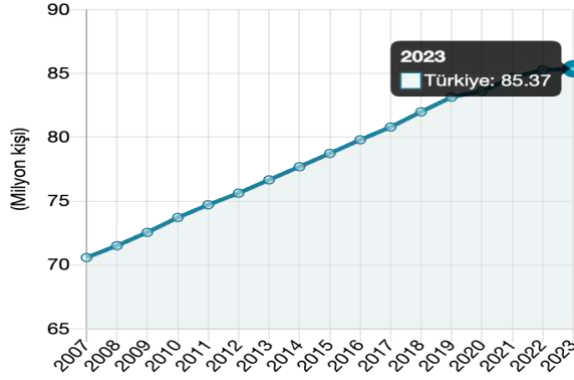


Ülke değerlendirmeleri için lejant. Kaynak: https://www.allianz-trade.com/content/dam/onemarketing/aztrade/allianz-trade_com/tr_TR/main/economicresearch/AZT_Ulke_Risk_Atlasi_2024.pdf
Kaynak: <https://www.cnbc.com/borsa/yatirimcilara-gore-2025in-en-buyuk-riskleri-neler>

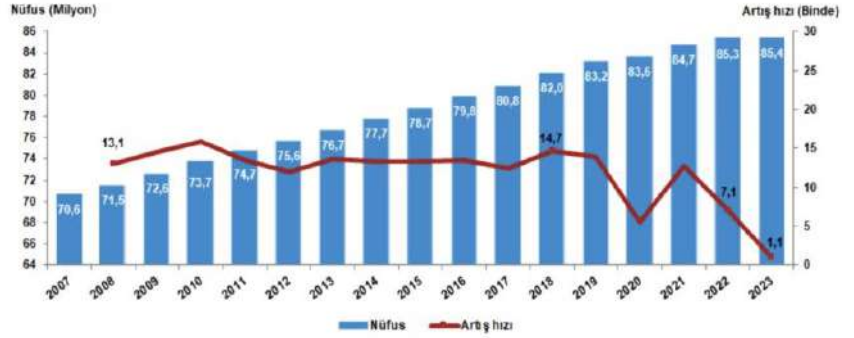
*****Okuyucuya not: Gelecek Haftaki Raporda "Küresel Güvenlik ve Politik Risk bağlamında" 2025 Projeksiyonuna verilecektir. Herkese iyi bir yıl dileriz.**

Türkiye ve Dünya Ekonomisinde 2024 yılında yaşananlar:

TÜİK verilerine göre; Türkiye nüfusu 85,372,377 kişi olurken, toplam nüfusun %50,1'ini erkekler (42,734,071 kişi) oluşturdu. Yıllık nüfus artış hızı ise 2022 yılında %0,71 iken, 2023 yılında %0,11'e düştü.



Nüfus ve yıllık nüfus artış hızı, 2007-2023

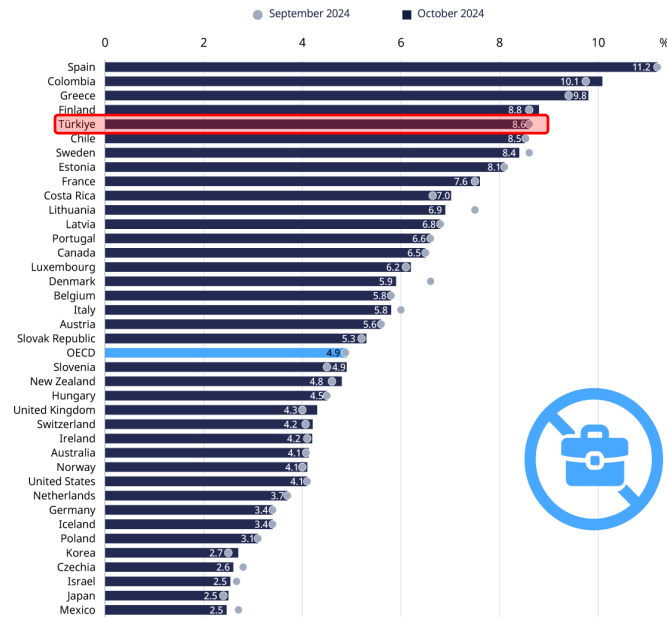


TÜİK verilerine göre; İstihdam edilenlerin kişi sayısı 2024 yılı Ekim ayında bir önceki aya göre 156 bin kişi artarak 32,970,000 kişi olurken, istihdam oranı ise oldu. Toplam istihdam içinde erkeklerin oranı %67,4 iken, kadınların oranı %32,8 olarak gerçekleşti. Mevsim etkisinden arındırılmış istihdam oranı ise %49,9 oldu.

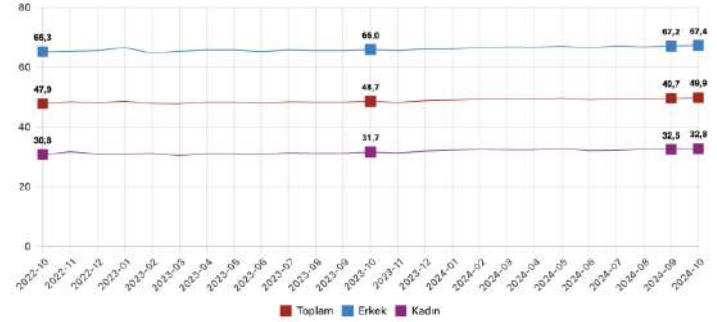
TÜİK Hanehalkı İşgücü Araştırması sonuçlarına göre; 15 ve daha yukarı yaştaki kişilerde işsiz sayısı 2024 yılı Ekim ayında bir önceki aya göre 61 bin kişi artarak 3,175,000 kişi olurken, işsizlik oranı ise 0,1 puan artarak %8,8 seviyesinde gerçekleşti. İşsizlik oranı erkeklerde %6,9 iken, kadınlarda %12,3 olarak tahmin edildi. Mevsim etkisinden arındırılmış işsizlik oranı %8,8 seviyesinde gerçekleşti.

OECD unemployment rate remains stable at 4.9% in October 2024

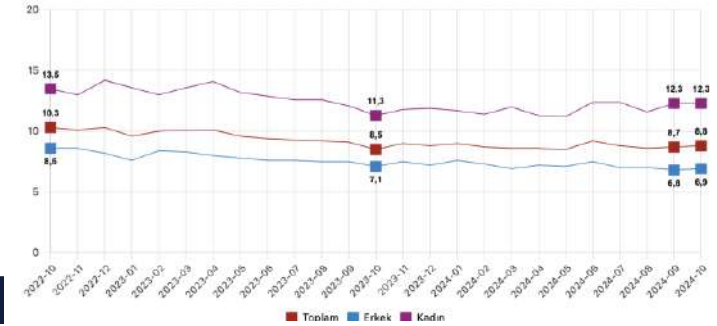
Unemployment rate, total, % of total labour force, seasonally adjusted



Mevsim etkisinden arındırılmış istihdam oranı (%):

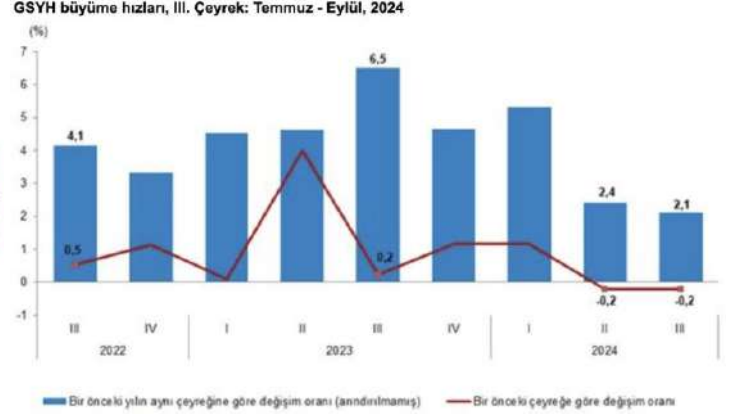


Mevsim etkisinden arındırılmış işsizlik oranı (%):

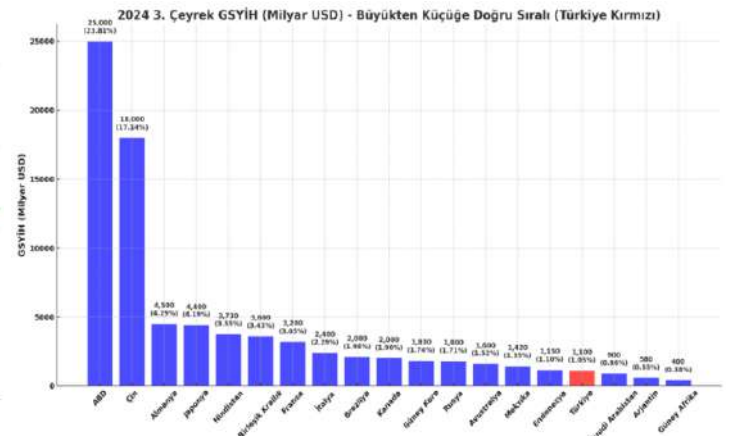
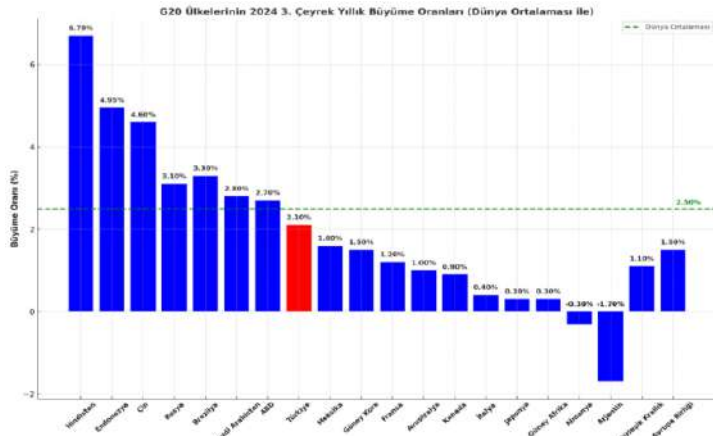


Note: Chile, Costa Rica, Iceland and Türkiye: August 2024 - September 2024 | United Kingdom: July 2024 - August 2024 | Switzerland: Q1 2024 - Q2 2024 | New Zealand: Q2 2024 - Q3 2024
Source: OECD (2024), Intra-annual Labour Statistics (database)

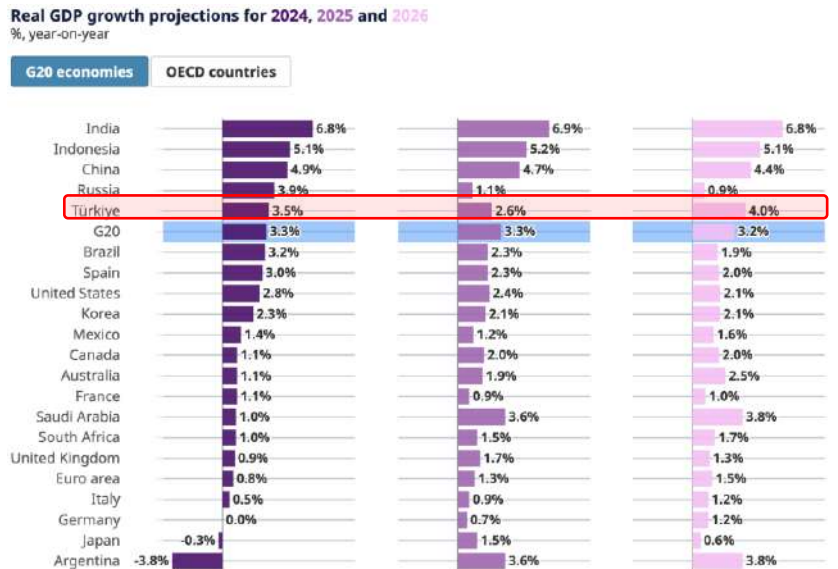
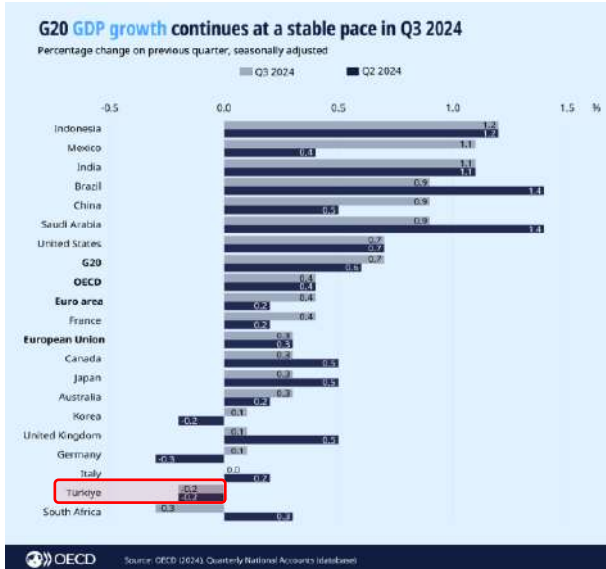
Türkiye'nin **Gayrisafi Yurt İçi Hasılası (GSYİH)** 2024 yılının üçüncü çeyreğinde, cari fiyatlarla bir önceki yılın aynı dönemine göre **%53,3 artarak 11,893,252,000,000.-TL** oldu. GSYH'nin üçüncü çeyrek değeri cari fiyatlarla **ABD doları bazında 1,260,072,000.-USD** olarak gerçekleşti. **GSYH**'yi oluşturan faaliyetler incelendiğinde; inşaat %9,2, finans ve sigorta faaliyetleri %6,2, tarım sektörü %4,6, gayrimenkul faaliyetleri %2,5, ürün üzerindeki vergiler eksi sübvansiyonlar %2,3, bilgi ve iletişim faaliyetleri %2,2, kamu yönetimi, eğitim, insan sağlığı ve sosyal hizmet faaliyetleri %1,9 ve hizmetler %1,4 artarken, diğer hizmet faaliyetleri %2,4, sanayi sektörü %2,2, mesleki, idari ve destek hizmet faaliyetleri ise %0,3 azaldı. **Gayrisafi Yurt İçi Hasıla (GSYH) 2024 yılı üçüncü çeyreğinde %2,1 arttı.**



OECD verilerine göre; 2024'ün 3. Çeyreği itibarıyla **Dünya ekonomisi ortalama olarak %2,5 büyürken**, Avrupa Birliğinin ortalama büyümesi %1,5 gerçekleşmiş, aynı dönemde **Türkiye ise %2,1 büyüme** kaydetmiştir. Bu dönemde **Dünya ekonomisinin toplam büyüklüğü 105 trilyon USD'a** yükselirken, **Türkiye 1,1 trilyon USD ekonomik büyüklükle dünya ekonomisinden %1,05 pay** alabilmiştir.

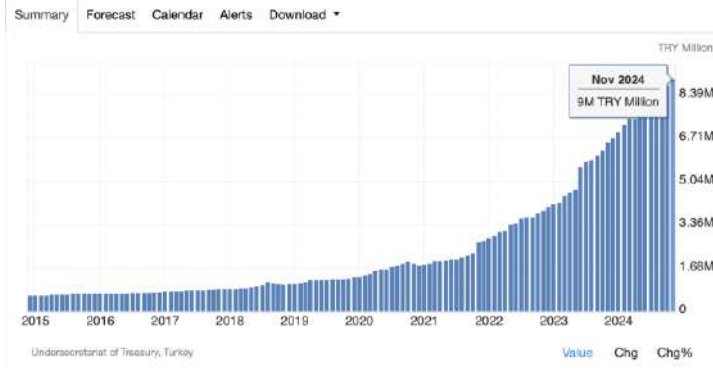


OECD verilerine göre 2024 yılında Türkiye ekonomisi 2. Ve 3. çeyreklik dönemde %0,2 oranında küçülürken, toplamda 2024 yılı %3,5, **2025 yılını %2,6** ve **2026 yılını ise %4 büyüme** ile bitirmesini öngörmüş.

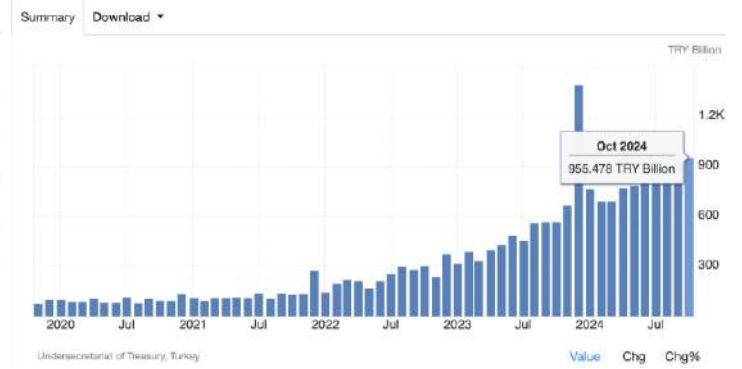


Hazine ve Maliye Bakanlığı verilerine göre; 2024 yılı Kasım sonu itibariyle Türkiye'nin kamu borcu **9 trilyon TL**'ni geçerken, Ekim sonu itibarı ile **ödediği faiz ise 955 milyar TL**'ni aşmış vaziyette.

Turkey Government Debt

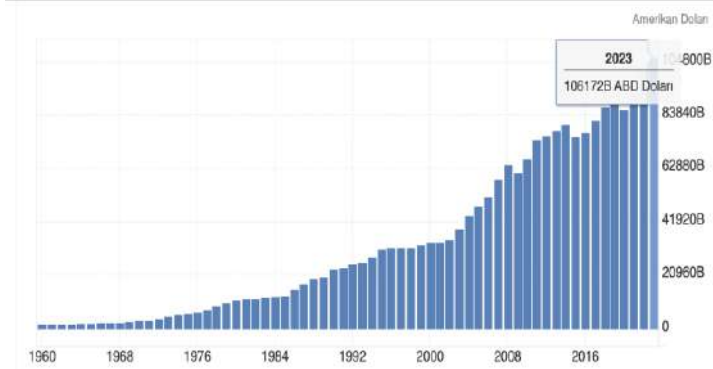


Turkey Fiscal Expenditure

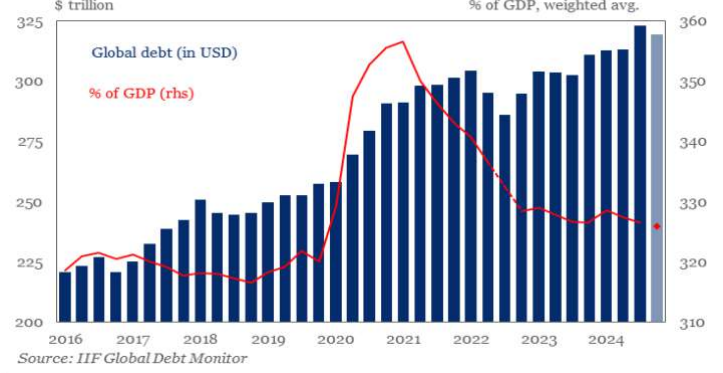


Uluslararası Finans Enstitüsü (IIF-Institute Of International Finance) verilerine göre; **küresel borçlar 323 trilyon USD**'a dayanırken, **borçların küresel GSYİH'ye oranı %360** seviyesine yaklaştı. Buna karşılık Dünya Bankası verilerine göre 2023 yıl sonu küresel GSYİH ise 106 trilyon USD seviyesine gelirken, **2024 yıl sonunu 110 trilyon USD GSYİH** ile kapatacağı öngörülüyor.

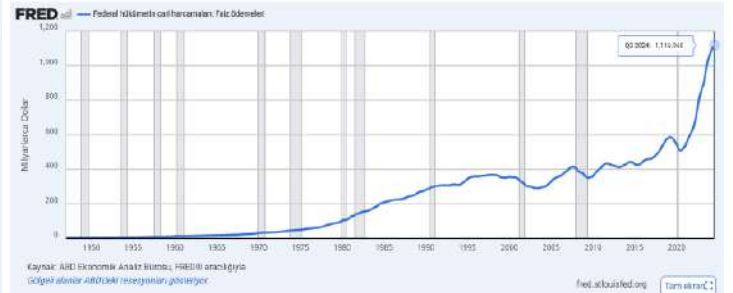
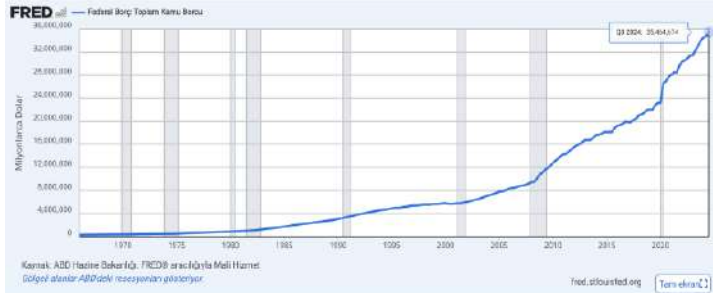
Dünya - GSYİH



Global debt stock approaches \$323 trillion



ABD Hazine Bakanlığı verilerine göre; her 100 günde 1 trilyon USD artan **Amerika'nın kamu borçları ise 36 trilyon USD**'i aşarken, 3.çeyrek itibarı ile **Amerika'nın ödediği faiz ise 1,1 trilyon USD**'yi aşmış vaziyette.



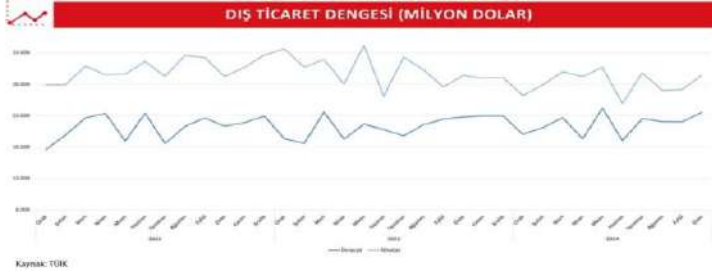
Hazine ve Maliye Bakanlığı verilerine göre **Merkezi Yönetim Nakit Dengesi** Kasım sonu itibariyle 12 aylık toplamda **1,962 milyar TL** açık verdi. Nakit açığının finansmanının 1,435 milyar TL borçlanma yolu ile finanse edilirken, bunun için yapılan 1,466 milyar TL iç borçlanmanın 31,1 milyar TL kısmı ise dış borçların finansmanında kullanıldı.

| | Aylık | | | Yıllık % Değişim | Yılbaşından Bugüne | | Yıllık % Değişim | 12 Aylık Toplam | |
|------------------------------|--------------|--------------|--------------|------------------|--------------------|--------------|------------------|-----------------|---------|
| | Kasım 24 | Kasım 23 | | | Kasım 24 | Kasım 23 | | Kasım 24 | Ekim 24 |
| | | | | | | | | | |
| Nakit Bütçe Gelirleri | 932.8 | 751.4 | 24% | 7,997.5 | 4,776.7 | 67% | 8,543.6 | 8,362.2 | |
| Nakit Bütçe Giderleri | 995.0 | 656.3 | 52% | 9,770.3 | 5,210.2 | 88% | 10,519.5 | 10,180.8 | |
| Faiz Dışı Giderler | 864.6 | 574.2 | 51% | 8,663.8 | 4,679.0 | 85% | 9,379.3 | 9,088.9 | |
| Faiz Ödemeleri | 130.4 | 82.1 | 59% | 1,106.5 | 531.2 | 108% | 1,140.2 | 1,091.9 | |
| Faiz Dışı Denge | 68.2 | 177.1 | -62% | -666.3 | 97.7 | -782% | -835.7 | -726.7 | |
| Özelleştirme Gelirleri | 0.0 | 0.2 | -100% | 7.4 | 5.0 | 49% | 13.2 | 13.4 | |
| Nakit Dengesi | -62.2 | 95.3 | -165% | -1,765.4 | -428.5 | 312% | -1,962.7 | -1,805.2 | |
| Finansman | 62.2 | -95.3 | -165% | 1,765.4 | 428.5 | 312% | 1,962.7 | 1,805.2 | |
| Borçlanma | 190.0 | 143.6 | 32% | 1,402.5 | 790.8 | 77% | 1,435.2 | 1,388.8 | |
| Dış Borçlanma | -19.4 | 66.7 | -129% | 30.7 | 114.6 | -73% | -31.1 | 55.1 | |
| İç Borçlanma | 209.4 | 76.9 | 172% | 1,371.8 | 676.1 | 103% | 1,466.3 | 1,333.7 | |
| TMSF'den aktarımlar | 0.0 | 0.0 | -14% | 0.2 | 0.1 | 88% | 0.2 | 0.3 | |
| Devirli Garantili Borç Ödeme | 0.2 | 0.1 | 237% | 133.0 | 7.1 | 1763% | 136.0 | 135.9 | |
| Banka Kullanımı | -128.0 | -239.0 | -46% | 229.7 | -369.5 | -162% | 391.2 | 280.3 | |
| Kur Farkı | -6.8 | 8.3 | -182% | 72.0 | 144.7 | -50% | 79.5 | 94.6 | |
| Kasa/Banka Net Değişimi | -121.2 | -247.3 | -51% | 157.7 | -514.1 | -131% | 311.7 | 185.7 | |
| TÜFE (bilgi için) | 2,657.1 | 1,806.5 | 47% | 2,330.5 | 1,455.2 | 60% | 2,291.3 | 2,220.4 | |

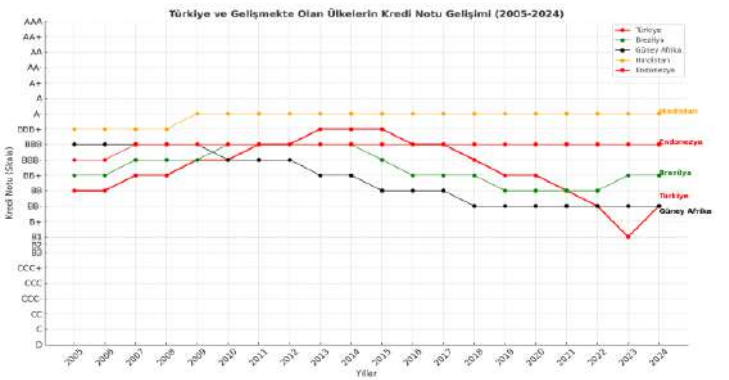
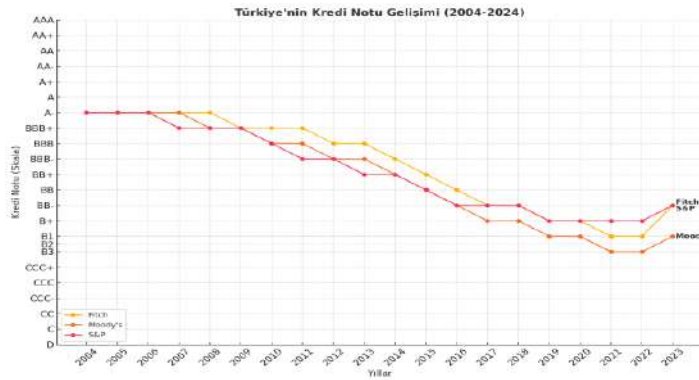
Kaynak: Hazine ve Maliye Bakanlığı

Temel Dış Ticaret Göstergeleri (Milyon Dolar)

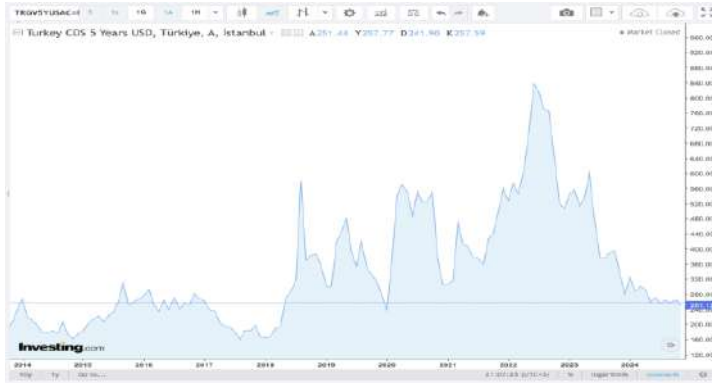
| | Kas.23 | Ara.23 | Oca.24 | Şub.24 | Mar.24 | Nis.24 | May.24 | Haz.24 | Tem.24 | Ağu.24 | Eyl.24 | Eki.24 |
|----------------|--------|--------|--------|--------|--------|--------|--------|--------|--------|--------|--------|--------|
| İhracat | 22.941 | 22.938 | 20.001 | 21.091 | 22.651 | 19.295 | 24.173 | 19.016 | 22.485 | 22.008 | 21.973 | 23.500 |
| İthalat | 28.916 | 29.034 | 26.187 | 27.857 | 29.952 | 29.185 | 30.649 | 24.905 | 29.783 | 27.007 | 27.116 | 29.409 |
| Cari İşl. Hsb. | -2.624 | -1.766 | -2.324 | -3.372 | -3.969 | -4.859 | -645 | 780 | 1.398 | 4.805 | 3.011 | 1.880 |



Türkiye'nin **kredi derecelendirme** (Rating) notu 2024 yılı içinde üç değerlendirme şirketi (Fitch, Moody's ve S&P) tarafından yükseltilecek yatırım yapılabilir seviyeye doğru ilerleme kaydetse de halen benzer gelişmekte olan ülkeler içinde en alt seviyede yılı kapatıyor.



Türkiye'nin ödemelerinde temerrüde düşme ihtimalini gösteren **5 yıllık CDS Primi** (Credit Default Swap), 18 Temmuz 2022 yılındaki 908,40 puanlık zirvesinden sonra, TCMB Rezervlerindeki artış, seçimler sonrası siyasi risklerin azalması ve enflasyonun düşüş eğilimine girmesi sonrası **257,64 seviyesine kadar gerilemiştir**.



| Year | CDS | Change | Min | Range | Max |
|------|--------|----------|--------|-------|--------|
| 2024 | 257.64 | -7.42% | 242.03 | | 342.32 |
| 2023 | 278.28 | -45.14% | 275.05 | | 702.56 |
| 2022 | 607.24 | -10.45% | 487.15 | | 908.40 |
| 2021 | 554.18 | +80.83% | 282.10 | | 623.90 |
| 2020 | 306.47 | +10.09% | 234.75 | | 643.15 |
| 2019 | 278.33 | -19.80% | 278.33 | | 506.10 |
| 2018 | 348.03 | +117.48% | 152.28 | | 566.38 |
| 2017 | 159.73 | -41.22% | 153.69 | | 295.80 |
| 2016 | 286.79 | +0.87% | 215.86 | | 311.33 |
| 2015 | 285.03 | -2.90% | 282.13 | | 272.94 |

TCMB'nin **Piyasa Katılımcıları** (Finansal Kesim) Anketi sonuçlarına göre 2025 sonu için USDTRY kur beklentileri 43,2300.-TL iken, Orta Vadeli Programdaki (OVP) GSYİH hesabından yola çıkarak kur 42,0100.-TL, muhtelif kuruluşların yayınladığı kur beklentilerinin ortalamasına göre kur 43,7433.-TL olarak öngörülüyor.

| TCMB Piyasa Katılımcıları Beklenti Anketi | | | | | | | | | | | |
|--|---------|---------|---------|---------|---------|---------|---------|---------|---------|---------|--------|
| Veri | 2024-03 | 2024-04 | 2024-05 | 2024-06 | 2024-07 | 2024-08 | 2024-09 | 2024-10 | 2024-11 | 2024-12 | Seviye |
| TÜFE ¹ Yılsonu | 44.19 | 44.16 | 43.64 | 43.52 | 42.05 | 43.31 | 43.14 | 44.11 | 44.81 | 46.28 | |
| TÜFE ² 12 Ay Sonra | 36.70 | 35.17 | 33.21 | 31.79 | 30.02 | 28.71 | 27.49 | 27.44 | 27.20 | 27.07 | |
| USD/TL Yılsonu | 40.53 | 40.01 | 38.78 | 37.75 | 37.37 | 37.28 | 37.16 | 36.63 | 35.72 | 35.30 | |
| USD/TL 12 Ay Sonra | 42.79 | 42.47 | 41.80 | 41.41 | 41.52 | 42.03 | 42.43 | 42.73 | 42.75 | 43.23 | |
| Cari Denge ³ Yılsonu | -33.29 | -32.11 | -30.53 | -28.99 | -27.59 | -25.48 | -22.17 | -20.18 | -14.14 | -9.80 | |
| Cari Denge ⁴ Gelecek Yıl | -31.84 | -30.66 | -28.74 | -28.44 | -27.14 | -25.66 | -24.32 | -23.72 | -19.76 | -17.95 | |
| Büyüme Beklentisi ⁵ Yılsonu | 3.32 | 3.29 | 3.32 | 3.33 | 3.37 | 3.35 | 3.19 | 3.12 | 3.07 | 3.02 | |
| Büyüme Beklentisi ⁶ Gelecek Yıl | 3.78 | 3.71 | 3.67 | 3.68 | 3.61 | 3.51 | 3.36 | 3.30 | 3.22 | 3.13 | |

| | 2023 | 2024GT | 2025 | 2026 | 2027 |
|------------------------------------|--------|--------|--------|--------|--------|
| BÜYÜME VE İSTİHDAM | | | | | |
| GSYH Büyümesi (%) | 5,1 | 3,5 | 4,0 | 4,5 | 5,0 |
| GSYH (Milyar TL, Cari Fiyatlarla) | 26.546 | 44.218 | 61.540 | 72.915 | 83.132 |
| GSYH (Milyar USD, Cari Fiyatlarla) | 1.130 | 1.331 | 1.465 | 1.642 | 1.774 |
| İşsizlik Oranı (%) | 9,4 | 9,3 | 9,6 | 9,2 | 8,8 |
| ENFLASYON | | | | | |
| TÜFE Yıl Sonu (%) | 64,8 | 41,5 | 17,5 | 9,7 | 7,0 |
| KUR | | | | | |
| USD/TL* (Ortalama) | 23,49 | 33,22 | 42,01 | 44,41 | 45,86 |
| DIŞ DENGE | | | | | |
| İhracat (fob) (Milyar USD) | 255,6 | 264,0 | 279,6 | 296,1 | 319,6 |
| İthalat (cif) (Milyar USD) | 362,0 | 345,0 | 369,0 | 390,6 | 417,5 |
| Dış Ticaret Dengesi (Milyar USD) | -106,4 | -81,0 | -89,4 | -94,5 | -97,9 |
| Cari İşlemler Dengesi (Milyar USD) | -45,0 | -22,0 | -28,6 | -25,6 | -22,6 |
| Cari İşlemler Dengesi/GSYH (%) | -4,0 | -1,7 | -2,0 | -1,6 | -1,3 |

| Kurum | 2025 yıl sonu tahmini |
|----------------------------------|-----------------------|
| Credit Agricole | 36,0000 |
| Fitch Ratings | 40,0000 |
| Orta Vadeli Program Tahmini | 42,0100 |
| SAP Global | 43,0000 |
| Morgan Stanley | 43,0000 |
| Gedik Yatırım | 43,0000 |
| TCMB Piyasa Katılımcıları Anketi | 43,2300 |
| Goldman Sachs | 44,0000 |
| Global Menkul Değerler | 44,0000 |
| JP Morgan | 45,5000 |
| Garanti BBVA | 45,5000 |
| Bank of America | 45,5000 |
| Halk Yatırım Araştırma | 46,1000 |
| İnfo Yatırım | 47,6500 |
| Investing.com Vadeli kur | 47,6800 |
| Ortalama | 43,7433 |
| Cari kur | 35,0702 |
| Ortalama a kuzaya göre değişim | 24,73% |

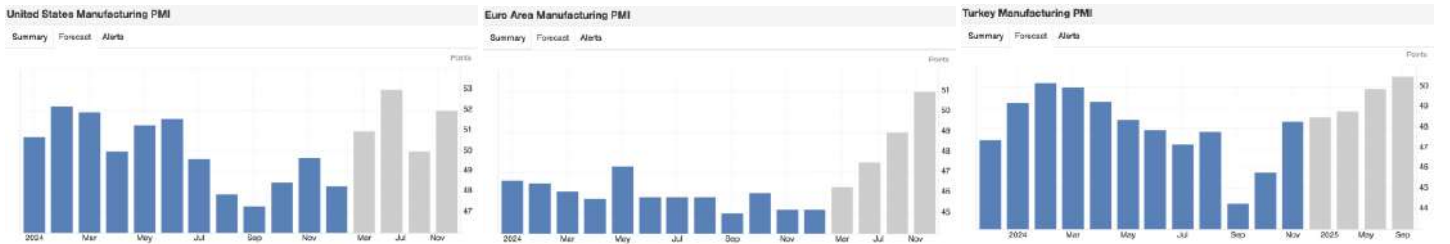
G20 Ülkelerinin Üretim Satın Alma Yöneticileri Endeksi ve Birleşik (PMI) verilerine göre; özellikle Türkiye'nin ana ihracat pazarı olan Euro Bölgesinin PMI endeksleri baz değer olan 50 endeks seviyesinin altında kalarak ekonomik daralmaya işaret ederken, Türkiye'nin de Üretim PMI endeksi Kasım ayında 48,3 endeks değeri ile hem iç pazardan hem de ihracattan kaynaklanan daralmayı yansıtmaktadır.

| G20 Üretim PMI % | | | | | G20 Birleşik PMI % | | | | |
|-----------------------------|-------------|-------------|---------------|----------------|-----------------------------|------|--------|-----------|---------|
| Ülke | Son | Öncesi | Referans | Birim | Ülke | Son | Öncesi | Referans | Birim |
| Suudi Arabistan | 59 | 56,9 | Kas/24 | puanlar | Hindistan | 60,7 | 58,6 | 24 Aralık | puanlar |
| Hindistan | 57,4 | 56,5 | 24 Aralık | puanlar | Amerika Birleşik Devletleri | 56,6 | 54,9 | 24 Aralık | puanlar |
| İspanya | 53,1 | 54,5 | Kas/24 | puanlar | Singapur | 53,9 | 55,5 | Kas/24 | puanlar |
| Brezilya | 52,3 | 52,9 | Kas/24 | puanlar | Brezilya | 53,5 | 55,9 | Kas/24 | puanlar |
| Kanada | 52 | 51,1 | Kas/24 | puanlar | İspanya | 53,2 | 55,2 | Kas/24 | puanlar |
| Çin | 51,5 | 50,3 | Kas/24 | puanlar | Rusya | 52,6 | 50,9 | Kas/24 | puanlar |
| Rusya | 51,3 | 50,6 | Kas/24 | puanlar | Çin | 52,3 | 51,9 | Kas/24 | puanlar |
| Singapur | 51 | 50,8 | Kas/24 | puanlar | Kanada | 51,5 | 50,7 | Kas/24 | puanlar |
| Güney Kore | 50,6 | 48,3 | Kas/24 | puanlar | Güney Afrika | 50,9 | 50,6 | Kas/24 | puanlar |
| Meksika | 49,9 | 48,4 | Kas/24 | puanlar | Japonya | 50,8 | 50,1 | 24 Aralık | puanlar |
| Endonezya | 49,6 | 49,2 | Kas/24 | puanlar | Birleşik Krallık | 50,5 | 50,5 | 24 Aralık | puanlar |
| Japonya | 49,5 | 49 | 24 Aralık | puanlar | Avustralya | 49,9 | 50,2 | 24 Aralık | puanlar |
| İsviçre | 48,5 | 49,9 | Kas/24 | puanlar | Euro Bölgesi | 49,5 | 48,3 | 24 Aralık | puanlar |
| Türkiye | 48,3 | 45,8 | Kas/24 | puanlar | Almanya | 47,8 | 47,2 | 24 Aralık | puanlar |
| Amerika Birleşik Devletleri | 48,3 | 48,7 | 24 Aralık | puanlar | İtalya | 47,7 | 51 | Kas/24 | puanlar |
| Avustralya | 48,2 | 49,4 | 24 Aralık | puanlar | Fransa | 46,7 | 45,9 | 24 Aralık | puanlar |
| Güney Afrika | 48,1 | 52,6 | Kas/24 | puanlar | | | | | |
| Birleşik Krallık | 47,3 | 48 | 24 Aralık | puanlar | | | | | |
| Hollanda | 46,6 | 47 | Kas/24 | puanlar | | | | | |
| Euro Bölgesi | 45,2 | 45,2 | 24 Aralık | puanlar | | | | | |
| İtalya | 44,5 | 46,9 | Kas/24 | puanlar | | | | | |
| Almanya | 42,5 | 43 | 24 Aralık | puanlar | | | | | |
| Fransa | 41,9 | 43,1 | 24 Aralık | puanlar | | | | | |

İstanbul Sanayi Odasının ve S&P Global'in araştırmaları sonucu her ay yayınladığı Sektörel PMI verilerine göre; 2024 yılı boyunca tüm sektörlerde yaşanan daralma Ekim ayından itibaren Gıda Ürünleri Sektöründe toparlanmaya işaret ederken, Kasım ayından itibaren diğer tüm sektörlerde halen 50 baz değerinin altında kalsa da Ekim ayına göre toparlanma sinyalleri vermeye başladı.

| ISO Sektörel PMI Verileri | 2023/12 | 2024/01 | 2024/02 | 2024/03 | 2024/04 | 2024/05 | 2024/06 | 2024/07 | 2024/08 | 2024/09 | 2024/10 | 2024/11 |
|-------------------------------------|-------------|-------------|-------------|-------------|-------------|-------------|-------------|-------------|-------------|-------------|-------------|-------------|
| Gıda Ürünleri | 50,8 | 50,6 | 55,7 | 52,6 | 52,5 | 50,5 | 50,8 | 48,9 | 45,9 | 47,7 | 52,4 | 52,2 |
| Tekstil Ürünleri | 47,2 | 45,8 | 45,8 | 41,1 | 47,6 | 47,0 | 44,1 | 44,9 | 40,5 | 42,6 | 43,5 | 44,2 |
| Giyim ve Deri Ürünleri | 45,8 | 40,3 | 45,1 | 45,4 | 50,9 | 52,4 | 48,2 | 47,5 | 44,5 | 42,5 | 42,6 | 44,7 |
| Ağaç ve Kâğıt Ürünleri | 46,3 | 46,4 | 44,4 | 48,4 | 50,0 | 51,7 | 47,9 | 48,2 | 45,0 | 46,5 | 40,8 | 47,1 |
| Kimyasal, Plastik ve Kauçuk Ürünler | 45,7 | 52,5 | 51,2 | 48,9 | 47,7 | 48,2 | 45,9 | 47,1 | 47,0 | 43,6 | 47,3 | 48,6 |
| Metalik Olmayan Mineral Ürünler | 44,1 | 42,5 | 44,5 | 47,9 | 50,2 | 49,7 | 46,6 | 45,6 | 46,4 | 43,0 | 43,3 | 45,3 |
| Ana Metal Sanayi | 48,6 | 47,8 | 48,8 | 46,1 | 45,7 | 42,7 | 45,6 | 45,1 | 43,8 | 42,3 | 44,4 | 47,5 |
| Makine ve Metal Ürünler | 47,9 | 49,6 | 47,8 | 50,0 | 42,9 | 52,0 | 50,5 | 48,7 | 46,3 | 43,5 | 43,7 | 48,8 |
| Elektrikli ve Elektronik Ürünler | 50,0 | 44,5 | 50,2 | 43,6 | 43,7 | 46,3 | 45,4 | 44,0 | 43,4 | 45,7 | 45,0 | 48,5 |
| Kara ve Deniz Taşıtları | 50,3 | 47,5 | 49,9 | 45,6 | 45,0 | 43,9 | 45,3 | 45,4 | 43,0 | 44,2 | 43,2 | 48,9 |
| Tüm Sektörlerin Ortalaması | 47,7 | 46,8 | 48,3 | 47,0 | 47,6 | 48,4 | 47,0 | 46,5 | 44,6 | 44,2 | 44,6 | 47,6 |

Üretim PMI verileri için 2025 yılına istinaden yapılan tahminler Amerika için 50 baz değerinin üstünde inişli çıkışlı bir büyümeye işaret ederken, Euro Bölgesinin yılın son çeyreğinde toparlanmaya, paralelinde Türkiye içinde eşik değerinin üstüne büyümeye işaret ediyor.



Son söz: “Hayat ileriye bakarak yaşanır, geçmişe bakarak anlaşılır” Soren Kierkegaard

Haftalık Ekonomik Veriler ve Veri Takvimi:

-TCMB verilerine göre; 20 Aralık haftasında TCMB'nin **Brüt Rezervi 156,2 milyar USD'a gerilerken**, SWAP Hariç **Net Rezervleri de 46,5 milyar USD'a geriledi.** ❌

-BDDK verilerine göre 20 Aralık haftasında KKM toplamı 16,04 milyar TL düşüyle **1,153 trilyon TL'na geriledi.** ✓

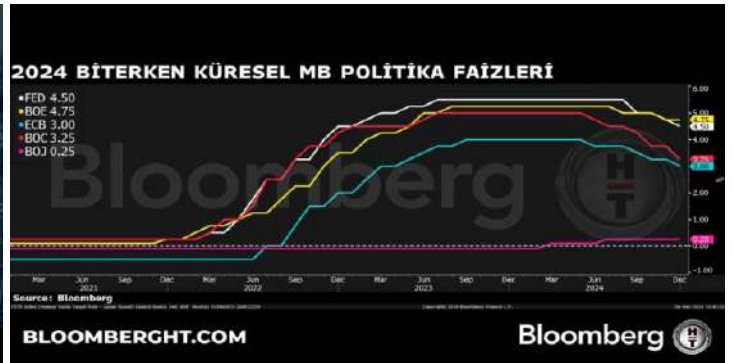


-TCMB verilerine göre; **Yabancı Yatırımcılar 20 Aralık haftasında Devlet Tahvili ve İç Borçlanma Senetleri (DİBS) tarafında 337 milyon USD net alış** yaparken, **Hisse Senetleri tarafında ise 169 milyon USD net satış** yaptılar. ✓



-TCMB Para Politikası Kurulu Aralık ayı toplantısında, **Politika Faizini %50'den 250 baz puan indirimle %47,50'a düşürdü.** ✓

-TCMB'nin faiz kararı sonrası diğer ülkelerinde merkez bankası politika faizleri; **Amerikan Merkez Bankası (FED) %4,50, İngiltere Merkez Bankası (BOE) %4,75, Avrupa Merkez Bankası (ECB) %3,0, Çin Merkez Bankası (BOC) %3,25, Japonya Merkez Bankası (BOJ) %0,25** olarak yılı kapatıyor.



-**Asgari Ücret %30 net artışla (5,102.-TL) 17,002.-TL'nden 22,104.-TL'na** yükseltirken, **Asgari Ücretin işverene maliyeti 29,878.-TL** oldu. ❌



NET ASGARİ ÜCRETİN OLUŞUMU VE İŞVERENE MALİYETİ

| ASGARİ ÜCRETE KESİNTİLER 4 BİN LİRAYA YAKLAŞTI (TL/AY) | | İŞVERENE MALİYET 30 BİN LİRAYA YAKLAŞTI (TL/AY) | |
|--|-----------|---|-----------|
| BRÜT ASGARİ ÜCRET | 26.005,50 | BRÜT ASGARİ ÜCRET | 26.005,50 |
| SGK PRİMİ %14 | 3.640,77 | SGK PRİMİ %15,5 (İşveren Payı) | 4.030,85 |
| İŞSİZLİK SİG.PRİMİ %1 | 260,06 | İŞVEREN İŞSİZLİK SİGORTA PRİMİ %2 | 520,11 |
| KESİNTİLER TOPLAMI | 3.900,83 | İŞVERENE TOPLAM MALİYET | 30.556,46 |
| NET ASGARİ ÜCRET | 22.104,67 | YENİ DESTEK SONRASI MALİYET | 29.878 |

KAYNAK: ÇALIŞMA VE SOSYAL GÜVENLİK BAKANLIĞI

Geçtiğimiz Hafta Açıklanan Ekonomik Veriler:

- İngiltere'nin 3. çeyrek **Gayri Safi Yurt İçi Hasılası (GSYİH)** çeyreklik bazda beklentinin (%0,1) ve öncekinin (%0,4) altında **%0** olarak açıklandı. ❌
- İngiltere'nin 3. çeyrek **Gayri Safi Yurt İçi Hasılası (GSYİH)** yıllık bazda beklentinin (%1) ve öncekinin (%0,7) altında **%0,9** olarak açıklandı. ❌
- ABD'nin Kasım ayı **Conference Board (CB) Tüketici Güven Endeksi** Aralık ayında beklentinin (112,9) ve öncekinin (112,8) altında **104,7** olarak açıklandı. ❌
- ABD'nin Kasım ayı **Yeni Konut Satışları** aylık bazda beklentinin (666K) ve öncekinin (627K) altında **664K** olarak açıklandı. ❌
- ABD'de **İşsizlik Maaşı Başvuruları** beklentinin (223K) ve öncekinin (220K) altında **219K** olarak açıklandı. ✓
- ABD'de haftalık **Ham Petrol Stoklarındaki** artış ya da azalış; beklentinin (-0,700M) ve öncekinin (-0,934M) üstünde **-4,237M** olarak açıklandı. (Ham Petrol Stokları artarsa ham petrol fiyatları düşer. Ham Petrol Stokları düşerse ham petrol fiyatları artar.) ❌
- Türkiye Cumhuriyet Merkez Bankası (TCMB) **Politika Faizini** beklentinin (%48,50) ve öncekinin (%50) altında **%47,50** olarak açıkladı. ❌

Geçtiğimiz Hafta Açıklanan Ekonomik Veriler:

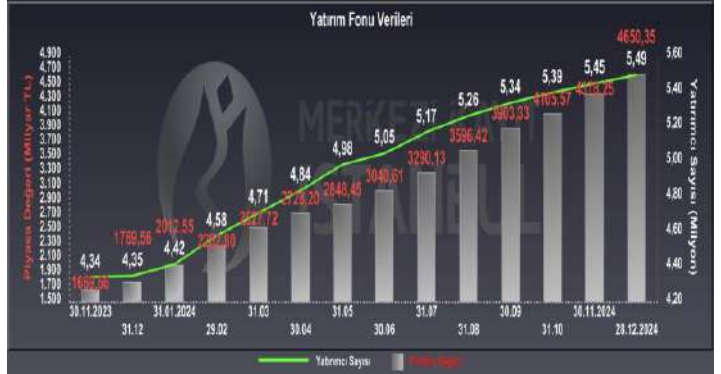
| Zaman | Döviz | Önem | Olay | Açıklanan | Beklenti | Önceki |
|---------------------------|-------|-------|---|-----------|----------|---------|
| 23 Aralık 2024, Pazartesi | | | | | | |
| 10:00 | GBP | ★ ★ ★ | Gayri Safi Yurtiçi Hasıla (GSYİH) (çeyreklik) (3. Çeyrek) | 0,0% | 0,1% | 0,4% |
| 10:00 | GBP | ★ ★ ★ | Gayri Safi Yurtiçi Hasıla (GSYİH) (Yıllık) (3. Çeyrek) | 0,9% | 1,0% | 0,7% |
| 18:00 | USD | ★ ★ ★ | Conference Board (CB) Tüketici Güveni (Ara) | 104,7 | 112,9 | 112,8 |
| 18:00 | USD | ★ ★ ★ | Yeni Konut Satışları (Kas) | 664K | 666K | 627K |
| 24 Aralık 2024, Salı | | | | | | |
| Tüm Gün | | Tatil | Almanya - Noel Bayramı | | | |
| | | Tatil | Birleşik Krallık - Noel Bayramı - Erken kapanış 12:30 'da | | | |
| | | Tatil | Birleşik Krallık - Noel Bayramı - Erken kapanış 12:30 'da | | | |
| | | Tatil | ABD - Noel Bayramı - Erken kapanış 13:00 'da | | | |
| | | Tatil | Fransa - Noel Bayramı - Erken kapanış 14:05 'da | | | |
| 25 Aralık 2024, Çarşamba | | | | | | |
| Tüm Gün | | Tatil | ABD - Noel Bayramı | | | |
| Tüm Gün | | Tatil | Birleşik Krallık - Noel Bayramı | | | |
| Tüm Gün | | Tatil | Almanya - Noel Bayramı | | | |
| Tüm Gün | | Tatil | Fransa - Noel Bayramı | | | |
| Tüm Gün | | Tatil | Birleşik Krallık - Noel Bayramı | | | |
| 26 Aralık 2024, Perşembe | | | | | | |
| Tüm Gün | | Tatil | Birleşik Krallık - Noel Ertesi | | | |
| Tüm Gün | | Tatil | Almanya - Noel Ertesi | | | |
| Tüm Gün | | Tatil | Fransa - Noel Ertesi | | | |
| Tüm Gün | | Tatil | Birleşik Krallık - Noel Ertesi | | | |
| 14:00 | TRY | ★ ★ ★ | Türkiye Bir Hafta Vadeli Repo Faiz Oranı (Ara) | 47,50% | 48,50% | 50,00% |
| 14:00 | TRY | ★ ★ ★ | Gecekl Borçlanma Faizi (Ara) | 44,50% | | 47,00% |
| 16:30 | USD | ★ ★ ★ | İşsizlik Haklarından Yararlanma Başvuruları | 219K | 223K | 220K |
| 27 Aralık 2024, Cuma | | | | | | |
| 21:00 | USD | ★ ★ ★ | Enerji Bilgisi İdaresi Ham Petrol Stokları | -4,237M | -0,700M | -0,934M |

Bu Hafta Açıklanacak Ekonomik Veriler:

| Zaman | Döviz | Önem | Olay | Açıklanan | Beklenti | Önceki |
|-----------------------|-------|-------|--|-----------|----------|---------|
| 31 Aralık 2024, Salı | | | | | | |
| Tüm Gün | | Tatil | Almanya - Yılbaşı | | | |
| Tüm Gün | | Tatil | Japonya - Piyasalar Kapanı | | | |
| | | Tatil | Birleşik Krallık - Yılbaşı - Erken kapanış 12:30 'da | | | |
| | | Tatil | Birleşik Krallık - Yılbaşı - Erken kapanış 12:30 'da | | | |
| | | Tatil | Fransa - Yılbaşı - Erken kapanış 14:05 'da | | | |
| 04:30 | CNY | ★ ★ ★ | İmalat Satın Alma Müdürleri Endeksi (PMI) (Ara) | | 50,3 | 50,3 |
| 1 Ocak 2025, Çarşamba | | | | | | |
| Tüm Gün | | Tatil | ABD - Yılbaşı | | | |
| Tüm Gün | | Tatil | Birleşik Krallık - Yılbaşı | | | |
| Tüm Gün | | Tatil | Almanya - Yılbaşı | | | |
| Tüm Gün | | Tatil | Fransa - Yılbaşı | | | |
| Tüm Gün | | Tatil | Japonya - Yılbaşı | | | |
| Tüm Gün | | Tatil | Türkiye - Yılbaşı | | | |
| Tüm Gün | | Tatil | Çin - Yılbaşı | | | |
| Tüm Gün | | Tatil | Çin - Yılbaşı | | | |
| Tüm Gün | | Tatil | Birleşik Krallık - Yılbaşı | | | |
| 2 Ocak 2025, Perşembe | | | | | | |
| Tüm Gün | | Tatil | Japonya - Piyasalar Kapanı | | | |
| 16:30 | USD | ★ ★ ★ | İşsizlik Haklarından Yararlanma Başvuruları | | | 219K |
| 17:45 | USD | ★ ★ ★ | Öretim Satın Alma Müdürleri Endeksi (PMI) (Ara) | | 48,3 | 49,7 |
| 18:00 | USD | ★ ★ ★ | ISM İmalat Satın Alma Müdürleri Endeksi (PMI) (Ara) | | | 48,4 |
| 19:00 | USD | ★ ★ ★ | Enerji Bilgisi İdaresi Ham Petrol Stokları | | | -4,237M |
| 3 Ocak 2025, Cuma | | | | | | |
| Tüm Gün | | Tatil | Japonya - Piyasalar Kapanı | | | |
| 10:00 | TRY | ★ ★ ★ | Tüketici Fiyat Endeksi (TÜFE) (Aylık) (Ara) | | | 2,24% |
| 10:00 | TRY | ★ ★ ★ | Tüketici Fiyat Endeksi (TÜFE) (Yıllık) (Ara) | | | 47,09% |
| 18:00 | USD | ★ ★ ★ | ISM İmalat Satın Alma Müdürleri Endeksi (PMI) (Ara) | | 48,3 | 48,4 |

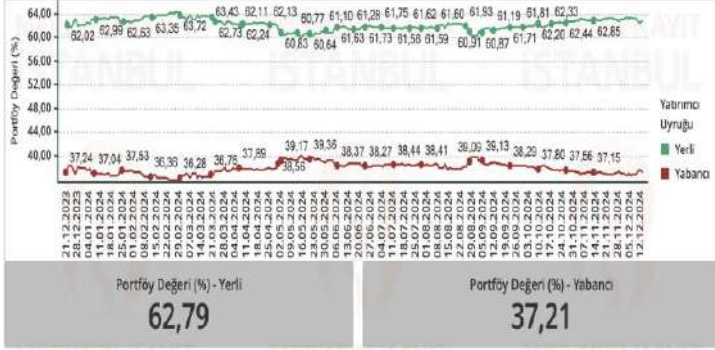
Haftalık Merkezi Kayıt Kuruluşu (MKK) Verileri:

-Merkezi Kayıt Kuruluşu (MKK) verilerine göre 28 Aralık haftasında **Hisse Senedi** piyasasındaki yatırımcı sayısı **6,841,347 kişiye gerilerken** (önceki 7,027,730), yapılan toplam yatırım miktarı **13,54 trilyon TL** (önceki 13,26 trilyon TL) olarak gerçekleşti. **Yatırım Fonlarındaki** yatırımcı sayısı **5,494,886 kişi** (önceki 5,489,685) olurken, yatırım yapılan fonların toplam **piyasa değeri ise 4,65 trilyon TL** (önceki 4,56 trilyon TL) olarak gerçekleşti.



Kaynak: <https://www.vap.org.tr/?col=117>

Yerli-Yabancı Pay Senedi Analizi:



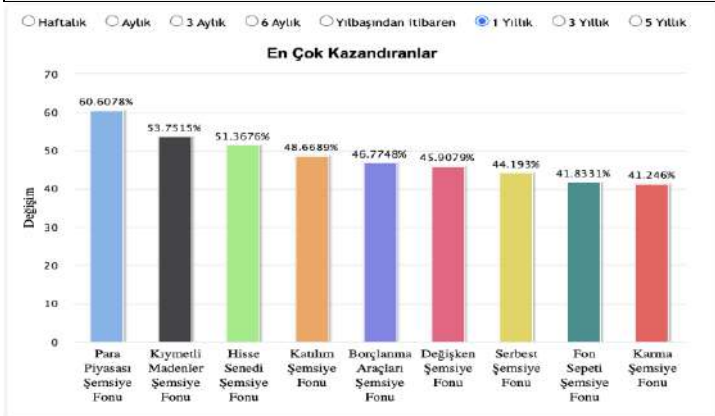
Para Piyasası Şemsiye Fonu Aylık Fon Akışı:



Kaynak: <https://www.vap.org.tr/yerli-yabancı-pay-senedi-analizi>

Kaynak: <https://www.vap.org.tr/fon-turleri-bazinda-nakit-akisi>

Takasbank'ta en çok kazandıran fonlar:



Kaynak: <https://www.tefas.gov.tr/Default.aspx>

Para Piyasası Şemsiye Fonu en çok kazandıranlar:

| Fon Kodu | Fon Adı | 1 Ay (%) | 3 Ay (%) | 6 Ay (%) | Yılıbaşı (%) | 1 Yıl (%) | 3 Yıl (%) | 5 Yıl (%) |
|----------|--|----------|----------|----------|--------------|-----------|-----------|-----------|
| PPH | HURUL PORTFÖY PARA PIYASASI (TL) FONU | 4,1012 | 12,8770 | 27,9799 | 61,4533 | 62,5674 | 170,8206 | - |
| BGP | AK PORTFÖY ÜÇÜNCÜ PARA PIYASASI (TL) FONU | 4,0952 | 12,8676 | 27,9166 | 61,0444 | 62,1455 | 161,8546 | - |
| IOO | İŞ PORTFÖY İKİNCİ PARA PIYASASI (TL) FONU | 4,0613 | 12,8196 | 27,6663 | 60,7617 | 61,8530 | - | - |
| HYV | HEDCF PORTFÖY PARA PIYASASI (TL) FONU | 4,0946 | 12,8631 | 27,8771 | 60,6828 | 61,8039 | 172,1840 | - |
| ZBL | ZİRAAT PORTFÖY BAŞAK PARA PIYASASI (TL) FONU | 4,0979 | 12,8394 | 27,8351 | 60,5604 | 61,7204 | - | - |
| RPP | ROTA PORTFÖY PARA PIYASASI (TL) FONU | 4,0749 | 12,8385 | 27,9845 | 60,5683 | 61,7045 | - | - |
| PPZ | AZİMUT PORTFÖY PARA PIYASASI (TL) FONU | 4,0557 | 12,7506 | 27,6699 | 60,5432 | 61,6627 | 169,3007 | - |
| IRY | İNVEFO PORTFÖY PARA PIYASASI (TL) FONU | 4,0618 | 12,7946 | 27,8211 | 60,5005 | 61,6310 | - | - |
| NVB | NEO PORTFÖY İKİNCİ PARA PIYASASI (TL) FON | 4,0357 | 12,6649 | 27,4586 | 60,4471 | 61,5775 | - | - |
| NRG | NEO PORTFÖY BİRİNCİ PARA PIYASASI FONU | 4,0882 | 12,8997 | 27,9252 | 60,4178 | 61,5373 | 173,9071 | - |
| IDL | AKTİF PORTFÖY PARA PIYASASI (TL) FONU | 4,0859 | 12,8498 | 27,8457 | 60,1030 | 61,3955 | 159,8488 | - |
| KIE | TRINE PORTFÖY PARA PIYASASI (TL) FONU | 4,0749 | 12,8631 | 27,9281 | 60,2260 | 61,2019 | - | - |
| EIL | QINVEST PORTFÖY PARA PIYASASI FONU | 4,0304 | 12,6516 | 27,5264 | 60,0745 | 61,1441 | 147,1494 | 224,0043 |
| LJV | İSTANBUL PORTFÖY BİRİNCİ PARA PIYASASI (TL) | 4,1374 | 12,8445 | 27,9041 | 60,0509 | 61,1178 | 157,3038 | - |
| GO6 | PHONERİ PORTFÖY PARA PIYASASI (TL) FONU | 4,0556 | 12,8929 | 27,8961 | 59,9319 | 61,0890 | - | - |

Kaynak: <https://www.tefas.gov.tr/FonKarsilastirma.aspx>

Haftalık TCMB Verileri:

-TCMB'nin **Haftalık Para ve Banka İstatistiklerine** göre 20 Aralık haftasında toplam TL mevduatlar **7,43 milyar TL azalırken**, parite etkisinden arındırılmış olarak YP Mevduatlar da **-0,18 milyar USD azaldı**. ❌

-Menkul Kıymetler tarafında ise 20 Aralık haftasında **Yurt Dışında Yerleşiklerin Portföylerindeki Net Değişimler; Hisse Senetlerinde 169,2 milyon USD çıkış** olurken, **DİBS (Devlet İç Borçlanma Senetlerine)** tarafında da **336,8 milyon USD giriş** oldu. **Diğer Yurt İçi ve Dışı Piyasalara yapılan ihraçlarda ise 573,5 milyon USD çıkış** oldu. ❌

Haftalık Para ve Banka İstatistikleri

26 Aralık 2024

| | Yurt İçinde Yerleşiklerin Bankalardaki Mevduatları | |
|---|--|---------------------------|
| | TL Mevduatlar (milyar ₺) | YP Mevduatlar (milyar \$) |
| 20 Aralık 2024 | 11.301,98 | 162,52 |
| 13 Aralık 2024 | 11.309,41 | 164,16 |
| Haftalık Değişim | -7,43 | -1,64 |
| Parite Etkisinden Arındırılmış Haftalık Değişim | - | -0,18 |
| Toplam Mevduat İçindeki Pay* | %66,52 | %33,48 |

Menkul Kıymet İstatistikleri

Yurt Dışında Yerleşik Kişilerin Portföyündeki Net Değişimler

26 Aralık 2024

| | 13 Aralık 2024 (milyon \$) | 20 Aralık 2024 (milyon \$) |
|---------------------------------|----------------------------|----------------------------|
| Net Değişim Genel Toplam | 289,0 | -405,8 |
| Yurt İçi Piyasa Toplam | 74,2 | 143,0 |
| Hisse Senedi | 318,7 | -169,2 |
| DİBS* | -243,0 | 336,8 |
| Diğer Yurt İçi İhraçlar | -1,5 | -24,7 |
| Yurt Dışı Piyasa Toplam | 214,8 | -548,8 |
| Genel Yönetim İhraçları | 346,4 | -572,0 |
| Diğer Yurt Dışı İhraçlar | -131,5 | 23,2 |

* Kesir Alın

Merkez_Bankası

-TCMB'nin açıkladığı **Sektörel Enflasyon Beklentileri Anketi** Aralık ayı sonuçlarına göre; 12 ay sonrası için enflasyon beklentileri **Piyasa Katılımcıları (Finansal kesim)** tarafında **%27,1'e**, **Reel Sektör** tarafında **%47,6'ya**, **Hane Halkı** tarafında ise **%63,1'e gerilemiş**. ❌

-TCMB verilerine göre; **İmalat Sanayi Kapasite Kullanım Oranı** Aralık ayında da değişmeyerek **%75,6'da kalmış**. ❌

Sektörel Enflasyon Beklentileri

Aralık 2024

| | 12 Ay Sonrası Yıllık Enflasyon Beklentileri | |
|----------------------|---|--------|
| | Kasım | Aralık |
| Piyasa Katılımcıları | %27,2 | %27,1 |
| Reel Sektör | %47,8 | %47,6 |
| Hanehalkı | %64,1 | %63,1 |

İmalat Sanayi Kapasite Kullanım Oranı

Aralık 2024



Merkez_Bankası

-TCMB'nin açıkladığı **İktisadi Yönelim İstatistikleri ve Reel Kesim Güven Endeksi** (İmalat sanayinde faaliyet gösteren işyerlerinin üst düzey yöneticilerinin, yakın geçmiş ve mevcut durum hakkındaki değerlendirmeleri ile geleceğe yönelik beklentilerinin izlenerek, imalat sanayinin kısa dönemdeki eğilimlerini yansıtır) Aralık ayında **102,7'ye geriledi**. ❌

-TCMB'nin açıkladığı **Finansal Hizmetler İstatistikleri ve Güven Endeksi** (Finansal kuruluşların yöneticilerinin, iş durumlarıyla ilgili olarak yakın geçmişe ilişkin değerlendirmeleri ve geleceğe yönelik beklentilerinin izlenerek, finansal hizmetler sektöründeki eğilimleri yansıtır) Aralık ayında **169,5'a geriledi**. ❌

İktisadi Yönelim İstatistikleri ve Reel Kesim Güven Endeksi

Reel Kesim Güven Endeksi

Aralık 2024



Merkez_Bankası

Finansal Hizmetler İstatistikleri ve Finansal Hizmetler Güven Endeksi

Finansal Hizmetler Güven Endeksi

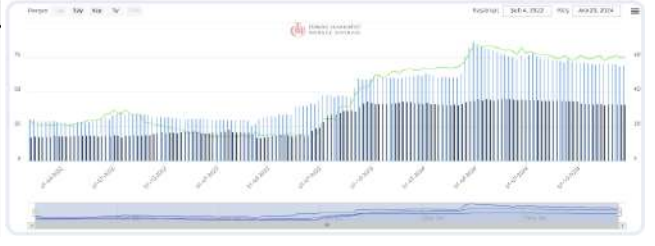
Aralık 2024



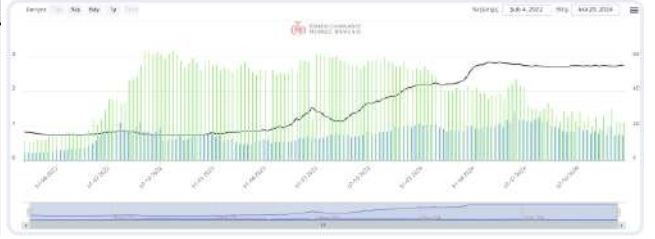
Merkez_Bankası

TCMB'nin yayınladığı 20.12.2024 haftası ağırlıklı ortalama kredi ve mevduat faizleri:

| Bankalarca Açılan Kredilere Uygulanan Ağırlıklı Ortalama Faiz Oranları | 13.12.2024 | 20.12.2024 |
|--|------------|------------|
| İhtiyaç (TL Üzerinden Açılan)(Akım Veri,%) | 68,85 | 69,23 |
| İhtiyaç (KMH Dahil)(TL Üzerinden Açılan)(Akım Veri,%) | 73,67 | 72,90 |
| Taahhüt (TL Üzerinden Açılan)(Akım Veri,%) | 36,43 | 36,13 |
| Konut (TL Üzerinden Açılan)(Akım Veri,%) | 41,23 | 41,01 |
| Ticari (TL Üzerinden Açılan)(Akım Veri,%) | 59,69 | 60,24 |
| Ticari (EUR Üzerinden Açılan)(Akım Veri,%) | 6,29 | 5,43 |
| Ticari (USD Üzerinden Açılan)(Akım Veri,%) | 8,11 | 7,71 |
| Ticari Krediler (TL Üzerinden Açılan)(Tüzel Kişi KMH ve Kur.Kred.Kart. Hariç)(Akım Veri,%) | 55,47 | 55,19 |
| Tüketici Kredisi (TL Üzerinden Açılan)(İhtiyaç+Taahhüt+Konut)(Akım Veri,%) | 64,68 | 64,84 |
| Tüketici Kredisi (KMH Dahil)(TL Üzerinden Açılan)(İhtiyaç+Taahhüt+Konut)(Akım Veri,%) | 71,79 | 71,28 |



| Bankalarca Açılan Mevduatlara Uygulanan Ağırlıklı Ortalama Faiz Oranları | 13.12.2024 | 20.12.2024 |
|--|------------|------------|
| 1 Aya Kadar Vadeli (EUR Üzerinden Açılan Mevduatlar)(Akım %) | 0,77 | 0,75 |
| 3 Aya Kadar Vadeli (EUR Üzerinden Açılan Mevduatlar)(Akım %) | 0,85 | 0,57 |
| Toplam (EUR Üzerinden Açılan Mevduatlar)(Akım %) | 0,78 | 0,69 |
| 1 Aya Kadar Vadeli (TL Üzerinden Açılan Mevduatlar)(Akım %) | 54,91 | 55,04 |
| 3 Aya Kadar Vadeli (TL Üzerinden Açılan Mevduatlar)(Akım %) | 59,23 | 59,44 |
| Toplam (TL Üzerinden Açılan Mevduatlar)(Akım %) | 56,20 | 56,54 |
| 1 Aya Kadar Vadeli (USD Üzerinden Açılan Mevduatlar)(Akım %) | 1,12 | 1,11 |
| 3 Aya Kadar Vadeli (USD Üzerinden Açılan Mevduatlar)(Akım %) | 1,61 | 1,35 |
| Toplam (USD Üzerinden Açılan Mevduatlar)(Akım %) | 1,37 | 1,22 |



Kaynak: https://evds2.tcmb.gov.tr/index.php?evds/serieMarket#collapse_3

100.000.-USD'nin TL ve USD getirileri ile başa baş noktaları:

| | Aralık 24 | Ocak 25 | Şubat 25 | Mart 25 | Nisan 25 | Mayıs 25 | Haziran 25 | Temmuz 25 | Ağustos 25 | Eylül 25 | Ekim 25 | Kasım 25 | Aralık 25 |
|-------------------------|-------------|-------------|-------------|-------------|-------------|-------------|-------------|-------------|-------------|-------------|-------------|-------------|-------------|
| USDTRY FWD Kuru | 35,1774 | 36,8378 | 38,3348 | 39,9891 | 41,5871 | 43,2353 | 44,8273 | 46,4693 | 48,1082 | 49,6913 | 51,3241 | 52,9013 | 54,5280 |
| USDTRY Ay Sonu | 35,1774 | 36,8378 | 38,3348 | 39,9891 | 41,5871 | 43,2353 | 44,8273 | 46,4693 | 48,1082 | 49,6913 | 51,3241 | 52,9013 | 54,5280 |
| USDTRY Ay Sonu Başa Baş | 36,7941 | 38,5308 | 40,0966 | 41,8269 | 43,4984 | 45,2223 | 46,8875 | 48,6049 | 50,3192 | 51,9750 | 53,6828 | 55,3325 | 57,0340 |
| TRY Mevduat Faizi | 55,04 | 55,04 | 55,04 | 55,04 | 55,04 | 55,04 | 55,04 | 55,04 | 55,04 | 55,04 | 55,04 | 55,04 | 55,04 |
| USD Mevduat Faizi | 1,11 | 1,11 | 1,11 | 1,11 | 1,11 | 1,11 | 1,11 | 1,11 | 1,11 | 1,11 | 1,11 | 1,11 | 1,11 |
| TL Anapara+Faiz | \$3.682.185 | \$3.855.984 | \$4.012.679 | \$4.185.849 | \$4.353.118 | \$4.525.639 | \$4.692.283 | \$4.864.160 | \$5.035.711 | \$5.201.418 | \$5.372.330 | \$5.537.420 | \$5.707.697 |
| USD Anapara+Faiz | \$100.075 | \$100.075 | \$100.075 | \$100.075 | \$100.075 | \$100.075 | \$100.075 | \$100.075 | \$100.075 | \$100.075 | \$100.075 | \$100.075 | \$100.075 |

Not: Tablo tamamen matematiksel hesaplama dayalı olup, kur tahmini ya da öngörü değildir! Tabloda belirtilen alınan bankalarca uygulanan ağırlıklı ortalama mevduat faizleri dikkate alınarak, 100.000.-USD'nin ve karşılığı TL'nin 1 aylık getirisi oranlanarak, TL getirisi ile USD getirisinin eşitlendiği başa baş kur hesaplanmıştır. Üst satırdaki Forward kurları da matematiksel hesaplamanın sonucu ortaya çıkan kurlardır.

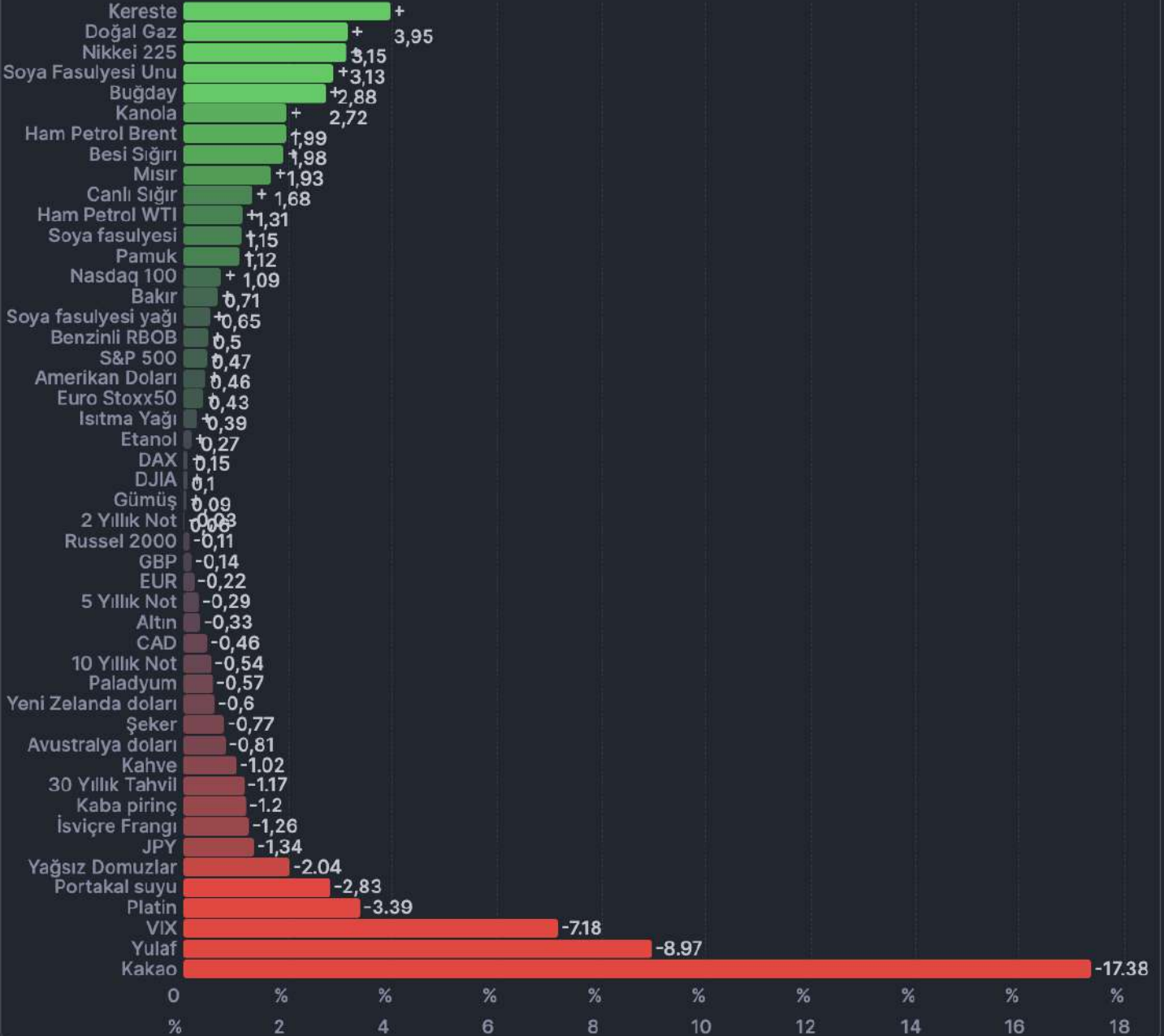
Enerji, Metaller ve Tarımsal Ürünler Piyasalarındaki Güncel Fiyatlar (27.12.2024):

| Enerji | Fiyat | Gün | % | Haftalık | Aylık | Yılbaşından bu yana | YoY | Tarih |
|---|----------|----------|--------|----------|--------|---------------------|---------|-----------|
| Ham petrol USD/Varil | 70.600 | ▲ 0,980 | 1.41% | 1.64% | 2.43% | -1.47% | -1.63% | 27 Aralık |
| Brent USD/Varil | 74.170 | ▲ 0,910 | %1,24 | %1,69 | %1,53 | -3,73% | -3.86% | 27 Aralık |
| Doğal gaz USD/MMBtu | 3.3830 | ▲ 0,0640 | 1.93% | -9.74% | 3.24% | 45.38% | 42.32% | 27 Aralık |
| Metaller | Fiyat | Gün | % | Haftalık | Aylık | Yılbaşından bu yana | YoY | Tarih |
| Altın USD/t.oz | 2620.56 | ▼ 12.49 | -0.47% | -0.06% | -0.69% | 27.05% | 26.79% | 27 Aralık |
| Gümüş USD/t.oz | 29.340 | ▼ 0,440 | -1,48% | -0,56% | -2,99% | 23,48% | 22,60% | 27 Aralık |
| Bakır ABD doları/lb | 4.0780 | ▼ 0,0030 | -0,07% | 0,92% | 0,27% | 5,09% | 4,22% | 27 Aralık |
| Çelik Çin Yeni Yü/T | 3269,00 | ▲ 8,00 | 0,25% | 1,71% | -0,73% | -16,78% | -17,26% | 27 Aralık |
| Demir cevheri CNY Çin Yeni Yü/T | 761.50 | ▼ 17,50 | -2,25% | -1,17% | -3,49% | -22,22% | -21,17% | 27 Aralık |
| Lityum Çin Yeni Yü/T | 75550 | ▼ 50 | -0,07% | 0,00% | -3,39% | -21,71% | -21,71% | 27 Aralık |
| Platin USD/t.oz | 919.30 | ▼ 34,90 | -3,66% | -1,62% | -1,39% | -6,88% | -8,28% | 27 Aralık |
| Demir cevheri ABD doları/ton | 103.90 | ▼ 0,18 | -0,17% | 0,06% | 1,43% | -23,81% | -23,69% | 27 Aralık |
| Titanyum Çin Yuanı/Kg | 44.50 | ▲ 0,00 | 0,00% | 0,00% | 2,30% | -2,27% | -2,27% | 25 Aralık |
| Sıcak Haddelenmiş Çelik ABD doları/ton | 730.00 | ▲ 10,00 | 1,39% | %1,67 | 3,99% | -%33,21 | -33,52% | 27 Aralık |
| Alüminyum ABD doları/ton | 2560,00 | ▼ 1,00 | -0,04% | 0,67% | -1,31% | 7,38% | 7,65% | 27 Aralık |
| Tarımsal | Fiyat | Gün | % | Haftalık | Aylık | Yılbaşından bu yana | YoY | Tarih |
| Soya fasulyesi ABD doları/Bu | 980,00 | ▼ 8,00 | -0,81% | 0,56% | -0,96% | -24,50% | -25,30% | 27 Aralık |
| Buğday ABD doları/Bu | 546,25 | ▲ 5,25 | 0,97% | 2,49% | %2,63 | -13,02% | -13,50% | 27 Aralık |
| Mısır ABD doları/Bu | 453.6322 | ▼ 0,1178 | -0,03% | %1,65 | 6,73% | -3,74% | -4,35% | 27 Aralık |
| Kahve ABD doları/lb | 321,76 | ▲ 0,00 | 0,00% | -0,48% | -2,13% | 70,88% | 62,51% | 28 Aralık |
| Pamuk ABD doları/lb | 68,79 | ▲ 0,00 | 0,00% | 1,01% | -3,03% | -15,07% | -15,07% | 28 Aralık |
| Kakao ABD doları/ton | 9868,35 | ▲ 0,00 | 0,00% | -16,84% | 8,47% | 135,18% | 131,87% | 28 Aralık |
| Üre ABD doları/ton | 337,50 | ▲ 0,00 | 0,00% | 4,41% | 7,14% | 2,12% | 2,12% | 27 Aralık |
| Di-amoniyum ABD doları/ton | 577,50 | ▲ 0,00 | 0,00% | 0,00% | 1,32% | 0,00% | 0,00% | 27 Aralık |
| Magnezyum Çin Yeni Yü/T | 17000 | ▲ 0 | 0,00% | -0,58% | -2,86% | -20,00% | -20,19% | 27 Aralık |

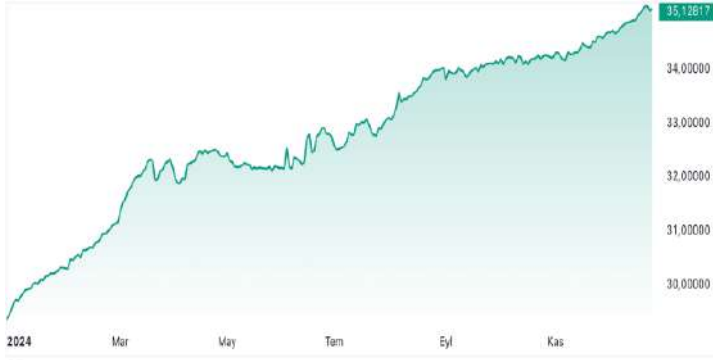
Küresel Piyasalarda Haftalık Görünüm:



1 HAFTA PERFORMANSI



USD/TRY

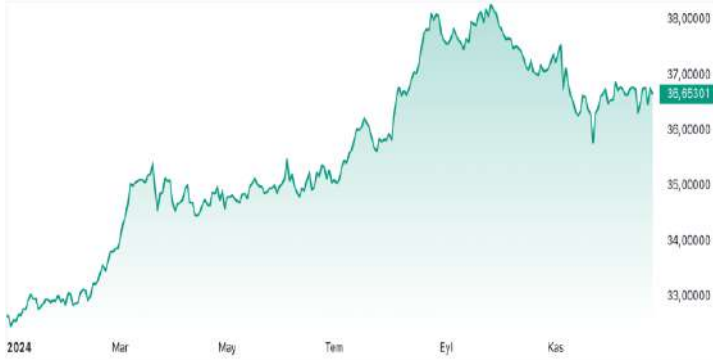


TradingView

| İsim | Alış | Satış | Yüksek | Düşük | Fark | Zaman |
|---------------|-------------|-------------|-------------|-------------|------------|---------|
| USDTRY ON FWD | 1065.0000 | 1106.0000 | 1071.1100 | 416.8800 | 671.1800 | 28/12 |
| USDTRY TN FWD | 394.1000 | 413.5000 | 403.6000 | 347.4600 | -479.3500 | 28/12 |
| USDTRY SN FWD | 224.0000 | 474.0000 | 224.0000 | 474.0000 | -133.6300 | 9:48:03 |
| USDTRY 1W FWD | 1525.6000 | 2953.6000 | 1828.2000 | 2650.8999 | -52.3300 | 27/12 |
| USDTRY 2W FWD | 1828.2000 | 2650.8999 | 1828.2000 | 2650.8999 | -14.8600 | 27/12 |
| USDTRY 3W FWD | 3545.4099 | 5545.4102 | 3545.4099 | 5545.4102 | -171.1700 | 9:48:03 |
| USDTRY 4W FWD | 5881.1001 | 8900.2002 | 6407.3999 | 8373.9004 | -258.9000 | 27/12 |
| USDTRY 1M FWD | 9594.4502 | 11344.4502 | 10327.7500 | 10629.7500 | 907.3200 | 9:48:03 |
| USDTRY 2M FWD | 19311.9297 | 22061.9297 | 19311.9297 | 22061.9297 | 1708.6801 | 9:48:03 |
| USDTRY 3M FWD | 28957.9492 | 32457.9492 | 28957.9492 | 32457.9492 | 1908.4500 | 9:48:03 |
| USDTRY 4M FWD | 40053.3008 | 44760.8008 | 40053.3008 | 44760.8008 | 180.4200 | 27/12 |
| USDTRY 5M FWD | 49482.1016 | 56422.1016 | 49683.3984 | 56230.8984 | -221.6200 | 27/12 |
| USDTRY 6M FWD | 60640.3516 | 66640.3516 | 60640.3516 | 66640.3516 | 854.3500 | 9:48:03 |
| USDTRY 7M FWD | 69202.0391 | 79288.9609 | 74963.7969 | 74629.1797 | -7336.0698 | 27/12 |
| USDTRY 9M FWD | 80972.8281 | 87972.8281 | 80972.8281 | 87972.8281 | 1623.5699 | 9:48:03 |
| USDTRY 9M FWD | 91587.2266 | 99087.2266 | 91587.2266 | 91587.2266 | 624.7300 | 9:48:03 |
| USDTRY 1Y FWD | 119369.4688 | 132869.4688 | 119369.4688 | 132869.4688 | -1084.5300 | 9:48:03 |

Haftalık Kapanış 35,0702.-TL Haftalık Açılış 35,0673.-TL Trend Takip 34,4700.-TL

EUR/TRY



TradingView

| İsim | Alış | Satış | Yüksek | Düşük | Fark | Zaman |
|---------------|-------------|-------------|-------------|-------------|------------|---------|
| EURTRY ON FWD | 385.4000 | 427.1500 | 406.2750 | 406.2750 | 18.1300 | 28/12 |
| EURTRY TN FWD | 342.3300 | 393.0600 | 417.0100 | 377.3300 | -597.5200 | 28/12 |
| EURTRY SW FWD | 2117.0601 | 2815.6101 | 2712.5901 | 2560.8000 | -776.7700 | 27/12 |
| EURTRY 2W FWD | 4370.3198 | 6531.7402 | 4370.3198 | 6531.7402 | -172.5100 | 9:54:40 |
| EURTRY 3W FWD | 6868.3301 | 8613.1602 | 8283.7100 | 7717.0000 | -1833.3700 | 27/12 |
| EURTRY 1M FWD | 10904.1504 | 12079.3496 | 11851.0000 | 11325.7998 | -897.0500 | 27/12 |
| EURTRY 2M FWD | 21404.4609 | 23099.7109 | 22731.2109 | 22028.0996 | -2320.2601 | 27/12 |
| EURTRY 3M FWD | 34997.0000 | 37044.3906 | 35465.1289 | 36956.2891 | -1072.8300 | 27/12 |
| EURTRY 6M FWD | 69733.2031 | 70236.2969 | 71178.3984 | 69738.6016 | -2563.8601 | 27/12 |
| EURTRY 9M FWD | 102395.8438 | 108393.0781 | 107668.6016 | 105631.0469 | -7422.1099 | 27/12 |
| EURTRY 1Y FWD | 137943.7031 | 142771.3438 | 144637.0000 | 141112.8125 | -5408.7500 | 27/12 |
| EURTRY 2Y FWD | 301564.5938 | 303831.1875 | 307187.5938 | 294770.3125 | -3292.8999 | 27/12 |
| EURTRY 5Y FWD | -55407.6016 | -10640.2002 | -33023.9023 | -33023.9023 | 0.0000 | 28/12 |

Haftalık Kapanış 36,5677.-TL Haftalık Açılış 36,5817.-TL Trend Takip 36,6300.-TL

EUR/USD



TradingView

| İsim | Alış | Satış | Yüksek | Düşük | Fark | Zaman |
|----------------|----------|----------|----------|----------|---------|----------|
| EURUSD ON FWD | 1.0100 | 1.0600 | 1.1400 | 0.9810 | -0.2640 | 28/12 |
| EURUSD TN FWD | 0.3870 | 0.5270 | 2.1410 | 0.3950 | -0.0660 | 28/12 |
| EURUSD SN FWD | 2.1120 | 2.1830 | 2.1230 | 2.1450 | 0.2290 | 28/12 |
| EURUSD 1W FWD | 4.2000 | 4.6000 | 4.2500 | 4.6000 | -0.2500 | 28/12 |
| EURUSD 2W FWD | 7.0800 | 7.1800 | 7.2300 | 7.1500 | -0.0600 | 1:52:55 |
| EURUSD 3W FWD | 10.0100 | 10.1100 | 10.0100 | 10.1100 | -0.2600 | 1:52:55 |
| EURUSD 1M FWD | 14.1800 | 14.3300 | 14.1800 | 14.2500 | 0.0800 | 10:27:17 |
| EURUSD 2M FWD | 27.4500 | 27.6000 | 28.2500 | 27.5900 | -0.8000 | 10:27:17 |
| EURUSD 3M FWD | 43.9500 | 44.2500 | 43.9500 | 42.9800 | 1.1700 | 10:27:17 |
| EURUSD 4M FWD | 60.6100 | 61.0600 | 60.6100 | 60.0000 | 0.9100 | 10:30:47 |
| EURUSD 5M FWD | 79.0600 | 79.6600 | 79.5800 | 79.6600 | -0.1100 | 10:27:17 |
| EURUSD 6M FWD | 98.3900 | 99.1400 | 98.3900 | 97.4700 | 1.5700 | 10:27:17 |
| EURUSD 7M FWD | 118.0900 | 118.9900 | 118.0900 | 116.4500 | 1.4900 | 10:27:17 |
| EURUSD 8M FWD | 136.1700 | 137.2200 | 136.1800 | 137.1800 | 1.3600 | 10:27:17 |
| EURUSD 9M FWD | 156.3000 | 157.5000 | 156.3000 | 156.7800 | 1.6900 | 10:27:17 |
| EURUSD 10M FWD | 176.2000 | 177.5800 | 176.2000 | 176.7000 | 2.6100 | 10:27:17 |
| EURUSD 11M FWD | 194.9400 | 196.4400 | 195.7300 | 196.4200 | 3.4100 | 10:27:17 |
| EURUSD 1Y FWD | 216.0100 | 218.4100 | 216.0100 | 217.6500 | 2.1800 | 10:27:17 |

Haftalık Kapanış 1,0427 Haftalık Açılış 1,0431 Trend Takip 1,0670

USD/JPY

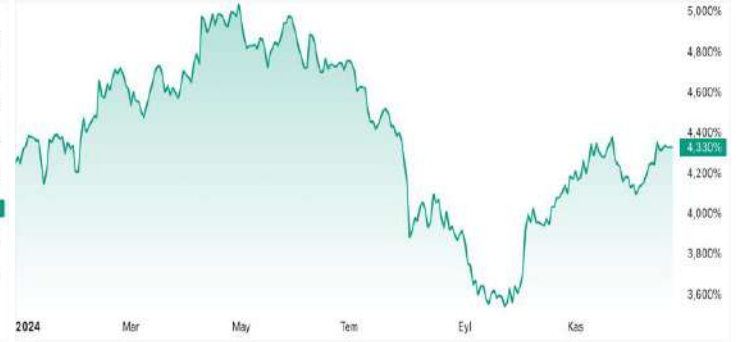


TradingView

| İsim | Alış | Satış | Yüksek | Düşük | Fark | Zaman |
|----------------|-----------|-----------|-----------|-----------|---------|----------|
| USDJPY ON FWD | -5.4190 | -5.3800 | -5.4190 | -5.3800 | 0.8810 | 28/12 |
| USDJPY TN FWD | -17.8820 | -17.2680 | -17.6740 | -17.2910 | 0.6320 | 28/12 |
| USDJPY SN FWD | -1.8300 | -1.7600 | -1.8300 | -1.7600 | 0.1650 | 1:52:55 |
| USDJPY SW FWD | -16.1800 | -13.5900 | -15.1600 | -14.8300 | -0.7200 | 27/12 |
| USDJPY 2W FWD | -28.6200 | -27.3200 | -28.4700 | -27.6900 | 0.0600 | 28/12 |
| USDJPY 3W FWD | -39.7400 | -38.5400 | -39.3500 | -39.2000 | 0.2500 | 28/12 |
| USDJPY 1M FWD | -57.8300 | -57.4800 | -57.8300 | -57.4800 | 0.3000 | 10:34:02 |
| USDJPY 2M FWD | -109.9400 | -109.4900 | -109.9400 | -109.4900 | -0.6300 | 10:34:02 |
| USDJPY 3M FWD | -169.7000 | -169.5000 | -169.7000 | -169.5000 | 0.9900 | 1:52:55 |
| USDJPY 4M FWD | -220.3000 | -219.8000 | -220.3000 | -219.5000 | 1.5200 | 10:34:02 |
| USDJPY 5M FWD | -271.5900 | -270.8500 | -271.5900 | -271.0200 | 2.7700 | 28/12 |
| USDJPY 6M FWD | -324.1500 | -322.9500 | -324.1500 | -322.2000 | 3.5900 | 10:34:02 |
| USDJPY 7M FWD | -373.2500 | -371.6500 | -373.2500 | -371.6500 | 3.1400 | 10:34:02 |
| USDJPY 8M FWD | -425.5500 | -423.5500 | -425.5500 | -426.7000 | 1.8500 | 10:34:02 |
| USDJPY 9M FWD | -470.9000 | -468.6000 | -470.9000 | -476.0000 | 4.7200 | 10:34:02 |
| USDJPY 10M FWD | -526.1000 | -525.1000 | -526.1000 | -525.1000 | 0.4800 | 1:52:55 |
| USDJPY 11M FWD | -570.0000 | -568.9000 | -570.0000 | -571.4000 | 2.6000 | 10:34:02 |
| USDJPY 1Y FWD | -620.1000 | -616.6000 | -618.7000 | -617.5000 | -1.4000 | 10:34:02 |

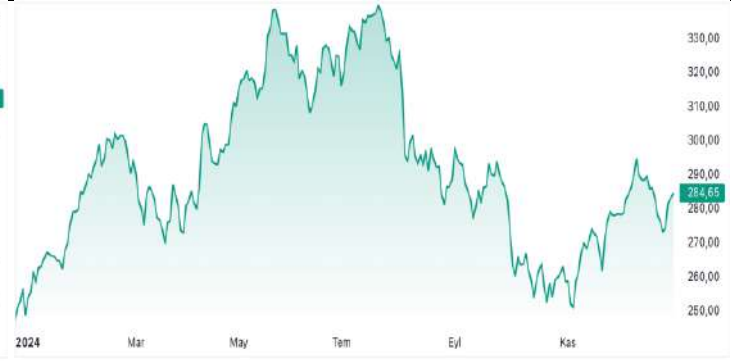
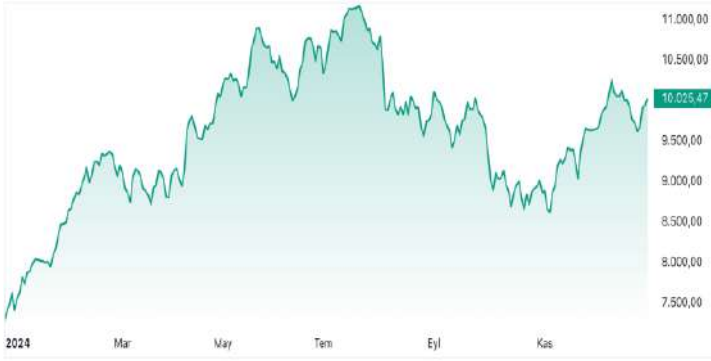
Haftalık Kapanış 157,82.-JPY Haftalık Açılış 157,71.-JPY Trend Takip 155,87.-JPY

Türkiye 2 Yıllık Tahvil (12.08.2026 vadeli) **ABD 2 Yıllık Tahvil (30.11.2026 vadeli)**



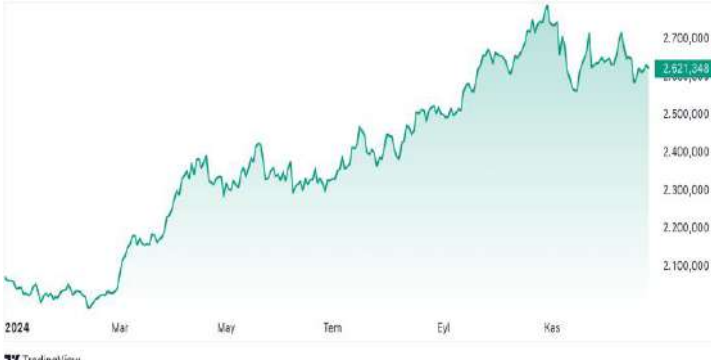
| | | | | | | | |
|--------------|------------------|--------|-----------------|--------|---|-------------|-------|
| TR 2 Yıllık | Haftalık Kapanış | %37,94 | Haftalık Açılış | %37,94 | ↓ | Trend Takip | -.- |
| ABD 2 Yıllık | Haftalık Kapanış | %4,326 | Haftalık Açılış | %4,310 | ↓ | Trend Takip | %4,45 |

BIST 100 (TRY) **BIST 100 (USD)**



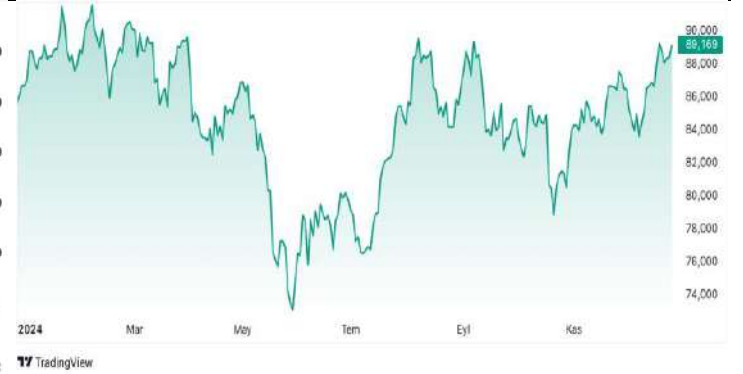
| | | | | | | | |
|--------------|------------------|-----------|-----------------|-----------|---|-------------|------|
| BIST100(TL) | Haftalık Kapanış | 10,025.47 | Haftalık Açılış | 10,040.66 | ↑ | Trend Takip | 9750 |
| BIST100(USD) | Haftalık Kapanış | 284,64 | Haftalık Açılış | 284,87 | ↑ | Trend Takip | 282 |

ONS Altın (XAU/USD) **ONS Gümüş (SIN4)**



| | | | | | | | |
|---------|------------------|--------------|-----------------|---------------|---|-------------|------------|
| XAU/USD | Haftalık Kapanış | 2,631.9.-USD | Haftalık Açılış | 2,634.30.-USD | ↓ | Trend Takip | 2,650.-USD |
| XAG/USD | Haftalık Kapanış | 29.968.-USD | Haftalık Açılış | 29,970.-USD. | ↑ | Trend Takip | 30.11.-USD |

Altın/Gümüş Karşılaştırmalı Grafiği **Altın/Gümüş Rasyosu Grafiği**



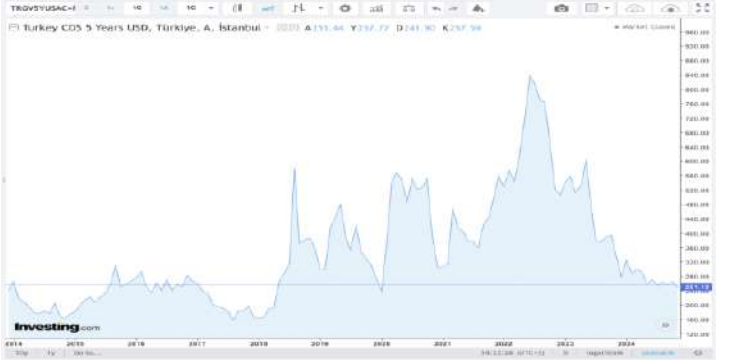
| | | | | | | | |
|---------|------------------|-------|-----------------|-------|---|-------------|-------|
| XAU/XAG | Haftalık Kapanış | 89,24 | Haftalık Açılış | 88,88 | ↓ | Trend Takip | 82,82 |
|---------|------------------|-------|-----------------|-------|---|-------------|-------|

DXY (US Dollar Index) Endeksi



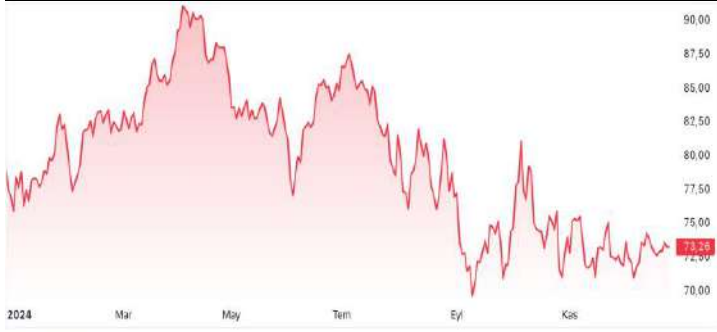
TradingView

Türkiye 5 Yıllık CDS Risk Primi



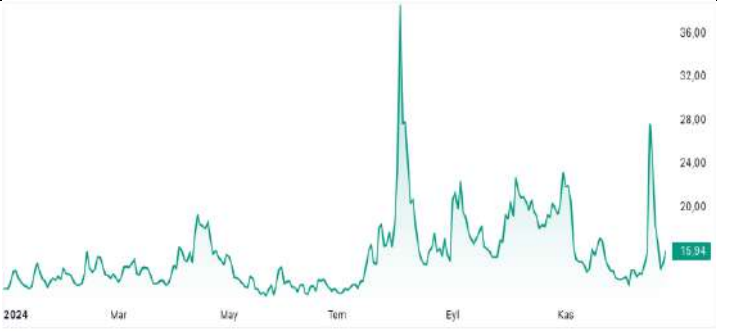
| | | | | | | |
|------------|------------------|--------|-----------------|----------|-------------|--------|
| DXY | Haftalık Kapanış | 108,00 | Haftalık Açılış | 108,01 ↑ | Trend Takip | 104,44 |
| Turkey CDS | Haftalık Kapanış | 257,71 | Haftalık Açılış | 257,64 ↑ | Trend Takip | -.- |

Brent Petrol



TradingView

VIX (Volatilite) Endeksi



TradingView

| | | | | | | |
|-------|------------------|-----------|-----------------|--------------|-------------|------------|
| Brent | Haftalık Kapanış | 73,79-USD | Haftalık Açılış | 73,67.-USD ↓ | Trend Takip | 72,75.-USD |
| VIX | Haftalık Kapanış | 15,95 | Haftalık Açılış | 15,38 ↓ | Trend Takip | -.- |

Bakır Vadeli



TradingView

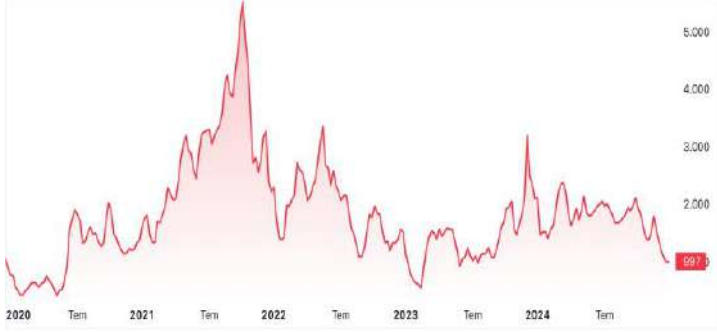
Alüminyum Vadeli



TradingView

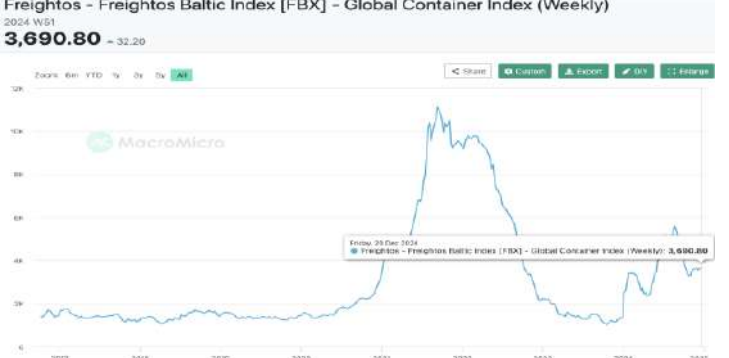
| | | | | | | |
|-----------|------------------|------------|-----------------|---------------|-------------|-------------|
| Bakır | Haftalık Kapanış | 4,125.-USD | Haftalık Açılış | 4,1283.-USD ↑ | Trend Takip | 4,1560.-USD |
| Alüminyum | Haftalık Kapanış | 2,560.-USD | Haftalık Açılış | 2,557.-USD ↓ | Trend Takip | -.- |

Baltic Dry (BADI) – Baltık Kuru Yük Endeksi



TradingView

Freightos Baltic Endeksi [FBX] - Konteyner Endeksi



| | | | | | | |
|------------|------------------|--------------|-----------------|---------------|-------------|-----|
| Baltic Dry | Haftalık Kapanış | 994.-USD | Haftalık Açılış | 997.-USD ↑ | Trend Takip | -.- |
| Freightos | Haftalık Kapanış | 3,690.8.-USD | Haftalık Açılış | 3,690.8-USD ↑ | Trend Takip | -.- |